	INSTITUCIÓN EDUCATIVA VILLA FLORA	CÓDIGO: ED-F-35	VERSIÓN 2
	Taller - Guía	FECHA: 25-06-2020	

Marque el tipo de taller: Complementario Permiso ___ Desescolarización ___ Otro: Trabajo en casa x
 Asignatura(s): SOCIALES, ÉTICA y RELIGIÓN Grado: 1° Fecha: Semanas 1 2 3 4 P3

Docente: Rosmira Zapata y Martha Cano
 Nombre y Apellidos de estudiante:

Propósito (indicador de desempeño):

SOCIALES: PROCEDIMENTAL Representa gráficamente los cambios y transformaciones que han sufrido las viviendas.

ÉTICA: PROCEDIMENTAL Determina las cosas que debe cambiar para mejorar la sana convivencia

RELIGIÓN: PROCEDIMENTAL. Realiza relaciones gráficas entre acciones que favorecen la vida y las que no la favorecen

Pautas para la realización del taller: Desarrollar el taller en el cuaderno de unidades integradas.

Después de solucionar el taller los estudiantes que están registrados en la página edmodo tomar foto y subir a la plataforma en la asignación correspondiente.

Los estudiantes que no están registrados deben realizarlo en hojas para entregarlo en la secretaria de la institución

Describir ítems de evaluación del taller para el estudiante: Se evalúa el taller teniendo en cuenta: letra del estudiante clara y legible, buena ortografía y orden en el desarrollo del mismo. Se dará una nota en cada indicador de desempeño que esta en este taller.

Adicional se dará una nota en el área de artística por la elaboración de la vivienda.

ACTIVIDADES

Exploración

1. Realiza con la ayuda de tu cuidador el siguiente escrito. Concepto de casa

"**casa**" es el lugar donde vivimos o sea donde habitamos ya sea con una familia o sola.

El hombre, a través del tiempo, ha encontrado la forma de construir su vivienda, adaptándose al clima y al medio que lo rodea.

Los primeros humanos vivieron en cuevas y cavernas y allí tenían refugio de los animales salvajes.

Con el paso del tiempo las viviendas han variado y las encontramos en todo tipo de material como:

Madera, paja, hierro, piedras, tablas, cemento, tapias.

Cada que se conforma una familia su principal anhelo es donde vivir y construir una familia con base en valores, respeto unidad ayuda mutua y en especial el cuidarse y protegerse unos a otros, practicando ejercicio físico y una variada alimentación.

2. Responde las siguientes preguntas

¿Cómo es el lugar en que viven?

¿Dónde queda?

¿Qué hay?

¿Cómo son las casas, las calles?

Estructuración

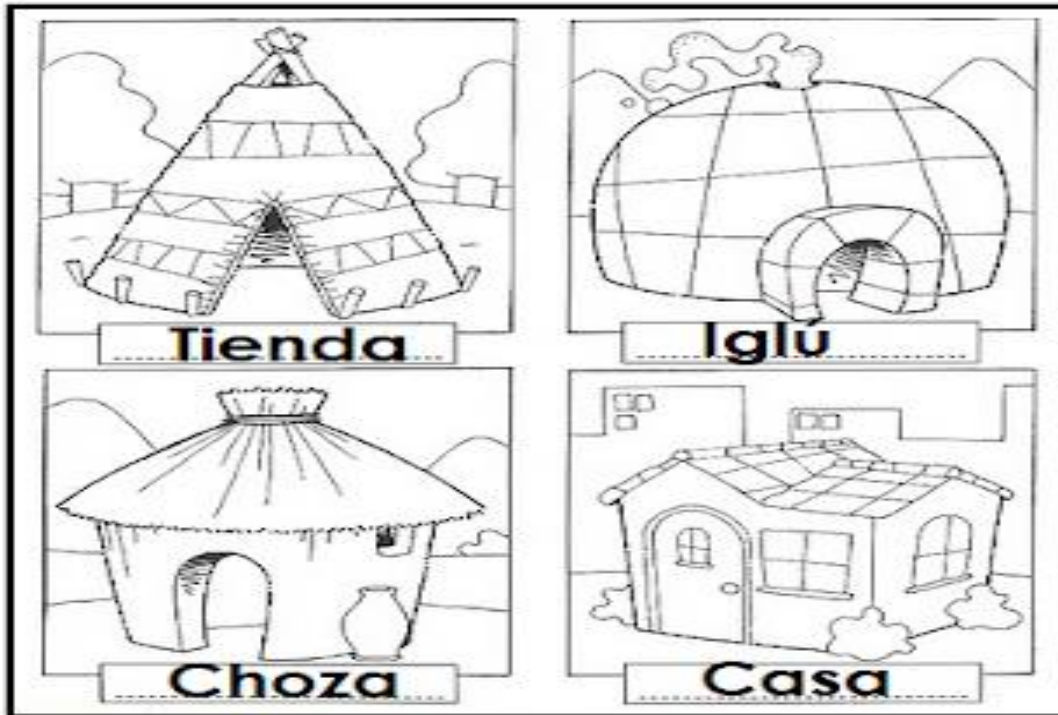
3. Observa las casas y colorear según creas la construcción

Construcción de hielo con color gris


Construcción de carpa con color verde

Construcción de paja y madera con color café

Construcción de cemento y adobes con azul




4. Escribe alrededor de la imagen cuales valores practican en tu casa que te ayudan en el cuidado de la vida.



Transferencia.

5. ¿Dibuja que pasaría si no te realizaras higiene diaria o no te alimentaras como sería tu cuerpo?



6. Representa una mini cartelera con el valor del respeto y cuidado del cuerpo.

7. Realiza con material reciclable una casa con la ayuda de tu cuidador.

