


INFORME EJECUCION DE INGRESOS - SECTOR DESCENTRALIZADO

CONTRALORIA GENERAL DE ANTIOQUIA
 Unidad de Contabilidad Presupuestal y del Tesoro
 INSTITUCION EDUCATIVA FE Y ALEGRIA SANTO DOMINGO S


Hoja No 1 de 1
 Fecha: 01/12/2023
 Mes Reportado: Noviembre
 Vigencia Fiscal:


NIVEL	DESCRIPCION	PRESUPUESTO INICIAL	MODIFICACIONES				PRESUPUESTO DEFINITIVO	RECAUDO MES	RECAUDOS ACUMULADOS	SALDO	%EJECUCION
			ADICIONES	REDUCCIONES	CREDITOS	CONTRA CREDITOS					
01	POPULAR	120,063,795	57,350,590	3,879,780			173,534,605	231,624	170,565,960	2,968,645	0.13%
01914	914	120,063,795	57,350,590	3,879,780			173,534,605	231,624	170,565,960	2,968,645	0.13%
019140101	SANTO DOMINGO SAVIO N. 1	120,063,795	57,350,590	3,879,780			173,534,605	231,624	170,565,960	2,968,645	0.13%
01914010110500100234	INSTITUCION EDUCATIVA FE Y ALE	120,063,795	57,350,590	3,879,780			173,534,605	231,624	170,565,960	2,968,645	0.13%
01914010110500100234	RECURSOS PROPIOS	5,700,000	7,552,407				13,252,407	230,042	10,283,839	2,968,568	1.74%
01914010110500100234	Certificados egresados por fuera del siste	850,000					850,000		775,181	74,819	0.00%
01914010110500100234	Ingresos por Contrato de Concesión	4,840,000					4,840,000	230,000	1,955,000	2,885,000	4.75%
01914010110500100234	Rendimientos de operaciones financiera:	10,000					10,000	42	1,251	8,749	0.42%
01914010110500100234	Otros Recursos del Balance recursos pro		7,552,407				7,552,407		7,552,407		0.00%
01914010110500100234	TRANSFERENCIAS NACIONALES SC	114,363,795	46,211,020	3,879,780			156,695,035	1,582	156,694,958	77	0.00%
01914010110500100234	Transferencias Nacionales SGP Gratuita	114,343,795	27,616,004	3,879,780			138,080,019		138,080,019		0.00%
01914010110500100234	Rendimientos de operaciones financiera:	20,000					20,000	1,582	19,923	77	7.91%
01914010110500100234	Otros Recursos del Balance SGP		18,595,016				18,595,016		18,595,016		0.00%
01914010110500100234	TRANSFERENCIAS MUNICIPALES		3,587,163				3,587,163		3,587,163		0.00%
01914010110500100234	Otras transferencias municipales		3,210,000				3,210,000		3,210,000		0.00%
01914010110500100234	Otros Recursos del Balance transferenci:		377,163				377,163		377,163		0.00%


 ANTONIO JOSE ARCHILA ZAPATA
 RECTOR


 MAURICIO ALBERTO VELASQUEZ OSORIO
 TESORERO

RECURSOS ADMINISTRADOS <input checked="" type="checkbox"/>		RECURSOS DE LA NACIÓN <input type="checkbox"/>												
IDENTIFICACION PRESUPUESTAL	DESCRIPCIÓN	APROPIACION INICIAL	MODIFICACIONES				APROPIACION DEFINITIVA	COMPROMISOS	OBLIGACIONES	PAGOS	SALDO COMPROMISOS	SALDO OBLIGACIONES	SALDO APROPIACION	%EJEC
			TRASLADOS		ADICIONES	REDUCCIONES								
			CREDITOS	CONTRACRE										
01	POPULAR	120,063,795	14,304,469	14,304,469	57,350,590	3,879,780	173,534,605	153,627,636	153,627,636	152,639,796		987,840	19,906,909	88.53%
01914	914	120,063,795	14,304,469	14,304,469	57,350,590	3,879,780	173,534,605	153,627,636	153,627,636	152,639,796		987,840	19,906,909	88.53%
019140101	SANTO DOMINGO SA	120,063,795	14,304,469	14,304,469	57,350,590	3,879,780	173,534,605	153,627,636	153,627,636	152,639,796		987,840	19,906,909	88.53%
019140101105001002348	INSTITUCION EDUCACIONAL	120,063,795	14,304,469	14,304,469	57,350,590	3,879,780	173,534,605	153,627,636	153,627,636	152,639,796		987,840	19,906,909	88.53%
01914010110500100234801	RECURSOS PROPIOS	5,700,000			7,552,407		13,252,407	8,462,920	8,462,920	8,462,920			4,789,487	63.86%
01914010110500100234801	Otros bienes transportables	5,600,000					5,600,000	5,499,400	5,499,400	5,499,400			100,600	98.20%
01914010110500100234801	Servicios financieros y seguros	100,000			100,000		200,000						200,000	0.00%
01914010110500100234801	Remuneración servicios técnicos				1,088,887		1,088,887						1,088,887	0.00%
01914010110500100234801	Prestación de servicios profesionales				2,963,520		2,963,520	2,963,520	2,963,520	2,963,520			2,963,520	100.00%
01914010110500100234801	Mantenimiento de infraestructura				3,400,000		3,400,000						3,400,000	0.00%
01914010110500100234802	TRANSFERENCIAS NÓMINAS	114,363,795	14,304,469	14,304,469	46,211,020	3,879,780	156,695,035	141,577,553	141,577,553	140,589,713		987,840	15,117,482	90.35%
01914010110500100234802	Otros bienes transportables	26,000,000	8,609,440		8,616,064		43,225,444	42,535,418	42,535,418	42,535,418			690,026	98.40%
01914010110500100234802	Servicios financieros y seguros	100,000			195,016		295,016						195,016	0.00%
01914010110500100234802	Remuneración servicios técnicos	12,000,000			1,000,000		13,000,000	12,277,650	12,277,650	12,277,650			722,350	94.44%
01914010110500100234802	Prestación de servicios profesionales	12,000,000		3,169,440			8,890,560	8,890,560	8,890,560	7,902,720		987,840		100.00%
01914010110500100234802	Servicios prestados de infraestructura	12,000,000		5,500,000	11,000,000	1,879,780	15,620,220	11,809,150	11,809,150	11,809,150			3,721,070	76.18%
01914010110500100234802	Mantenimiento de infraestructura	28,000,000			4,600,000		32,600,000	30,301,720	30,301,720	30,301,720			1,698,280	94.69%
01914010110500100234802	Dotación institucional de personal	11,000,000		1,535,029	14,500,000		25,064,971	22,924,972	22,924,972	22,924,972			1,039,999	95.66%
01914010110500100234802	Transporte Escolar	5,000,000		4,160,000			840,000	840,000	840,000	840,000			840,000	100.00%
01914010110500100234802	Actividades pedagógicas	8,263,795	5,695,029		7,000,000	2,000,000	18,958,824	11,908,083	11,908,083	11,908,083			7,050,741	62.81%
01914010110500100234803	TRANSFERENCIAS MÓDULO				3,587,163		3,587,163	3,587,163	3,587,163	3,587,163				100.00%
01914010110500100234803	Otros bienes transportables				3,587,163		3,587,163	3,587,163	3,587,163	3,587,163				100.00%


 ANTONIO JOSE ARCILA ZAPATA
 RECTOR


 MAURICIO ALBERTO VELASQUEZ OSORIO
 TESORERO