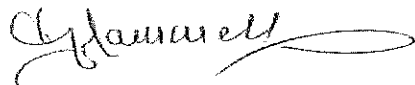


INFORME EJECUCION DE INGRESOS - SECTOR DESCENTRALIZADO


CONTRALORIA GENERAL DE ANTIOQUIA
 Unidad de Contabilidad Presupuestal y del Tesoro
 INSTITUCION EDUCATIVA OCTAVIO HARRY

Hoja No 1 de 1
 Fecha: 09/11/2023
 Mes Reportado: Octubre
 Vigencia Fiscal:

NIVEL	DESCRIPCION	PRESUPUESTO INICIAL	MODIFICACIONES				PRESUPUESTO DEFINITIVO	RECAUDO MES	RECAUDOS ACUMULADOS	SALDO	%EJECUCION
			ADICIONES	REDUCCIONES	CREDITOS	CONTRA CREDITOS					
16	BELEN	60,045,402	6,198,687				66,244,089	13,383,451	74,111,099	(7,867,010)	20.20%
16935	935	60,045,402	6,198,687				66,244,089	13,383,451	74,111,099	(7,867,010)	20.20%
169351606	LAS PLAYAS	60,045,402	6,198,687				66,244,089	13,383,451	74,111,099	(7,867,010)	20.20%
16935160610500100327	INSTITUCION EDUCATIVA OCTAVIO	60,045,402	6,198,687				66,244,089	13,383,451	74,111,099	(7,867,010)	20.20%
16935160610500100327	RECURSOS PROPIOS	2,881,000	2,910,900				5,791,900	330,074	5,551,596	240,304	5.70%
16935160610500100327	Certificados egresados por fuera del siste	180,000					180,000		180,000		0.00%
16935160610500100327	Ingresos por Contrato de Concesión	2,700,000					2,700,000	330,000	2,640,000	60,000	12.22%
16935160610500100327	Rendimientos de operaciones financieras	1,000					1,000	74	696	304	7.40%
16935160610500100327	Otros Recursos del Balance recursos prop		2,910,900				2,910,900		2,910,900		0.00%
16935160610500100327	TRANSFERENCIAS NACIONALES S	57,164,402	1,732,362				58,896,764	13,053,377	67,004,078	(8,107,314)	22.16%
16935160610500100327	Transferencias Nacionales SGP Gratuidad	57,064,402					57,064,402	13,052,999	65,264,993	(8,200,591)	22.87%
16935160610500100327	Rendimientos de operaciones financieras	100,000					100,000	378	6,723	93,277	0.38%
16935160610500100327	Otros Recursos del Balance SGP		1,732,362				1,732,362		1,732,362		0.00%
16935160610500100327	TRANSFERENCIAS MUNICIPALES		1,555,425				1,555,425		1,555,425		0.00%
16935160610500100327	Otras transferencias municipales		1,010,000				1,010,000		1,010,000		0.00%
16935160610500100327	Otros Recursos del Balance transferencia		545,425				545,425		545,425		0.00%

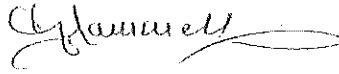



Kammell Deonni Gutierrez Valencia
 RECTOR



CLAUDIA MILENA MUÑOZ MARÍN
 TESORERO

RECURSOS ADMINISTRADOS <input checked="" type="checkbox"/>			RECURSOS DE LA NACIÓN <input type="checkbox"/>											
IDENTIFICACION PRESUPUESTAL	DESCRIPCIÓN	APROPIACION INICIAL	MODIFICACIONES				APROPIACION DEFINITIVA	COMPROMISOS	OBLIGACIONES	PAGOS	SALDO COMPROMISOS	SALDO OBLIGACIONES	SALDO APROPIACION	%EJEC
			TRASLADOS		ADICIONES	REDUCCIONES								
			CREDITOS	CONTRAGRE										
16	BELEN	60,045,402	400,000	400,000	6,198,687		66,244,089	63,088,475	52,743,772	51,843,772	10,344,703	900,000	3,155,614	95.24%
16935	935	60,045,402	400,000	400,000	6,198,687		66,244,089	63,088,475	52,743,772	51,843,772	10,344,703	900,000	3,155,614	95.24%
169351606	LAS PLAYAS	60,045,402	400,000	400,000	6,198,687		66,244,089	63,088,475	52,743,772	51,843,772	10,344,703	900,000	3,155,614	95.24%
169351606105001003271	INSTITUCION EDUCA	60,045,402	400,000	400,000	6,198,687		66,244,089	63,088,475	52,743,772	51,843,772	10,344,703	900,000	3,155,614	95.24%
16935160610500100327101	RECURSOS PROPIOS	2,881,000			2,910,900		5,791,900	2,700,000	2,700,000	2,700,000			3,091,900	46.62%
16935160610500100327101	Otros bienes transportabl				210,900		210,900						210,900	0.00%
16935160610500100327101	Servicios financieros y se	86,000					86,000						86,000	0.00%
16935160610500100327101	Prestación de servicios pr				2,700,000		2,700,000	2,700,000	2,700,000	2,700,000				100.00%
16935160610500100327101	Mantenimiento de infraes	2,795,000					2,795,000						2,795,000	0.00%
16935160610500100327102	TRNASFERENCIAS NA	57,164,402	400,000	400,000	1,732,362		58,896,764	58,833,050	48,488,347	47,588,347	10,344,703	900,000	63,714	99.89%
16935160610500100327102	Otros bienes transportabl	11,800,000			1,732,362		13,532,362	13,504,330	13,504,330	13,504,330			28,032	99.79%
16935160610500100327102	Remuneración servicios t	2,864,402	400,000				3,264,402	3,241,220	3,241,220	3,241,220			23,182	99.29%
16935160610500100327102	Prestación de servicios pu	13,500,000					13,500,000	13,500,000	11,699,997	10,799,997	1,800,003	900,000		100.00%
16935160610500100327102	Servicios prestados de im	2,500,000		400,000			2,100,000	2,099,500	579,500	579,500	1,520,000		500	99.98%
16935160610500100327102	Mantenimiento de infraes	18,000,000					18,000,000	18,000,000	18,000,000	18,000,000				100.00%
16935160610500100327102	Dotacion institucional de	6,500,000					6,500,000	6,500,000			6,500,000			100.00%
16935160610500100327102	Actividades pedagógicas,	2,000,000					2,000,000	1,988,000	1,463,300	1,463,300	524,700		12,000	99.40%
16935160610500100327103	TRANSFERENCIAS MU				1,555,425		1,555,425	1,555,425	1,555,425	1,555,425				100.00%
16935160610500100327103	Dotacion institucional de				1,555,425		1,555,425	1,555,425	1,555,425	1,555,425				100.00%


 Kammell Deonni Gutierrez Valencia
 RECTOR


 CLAUDIA MILENA MUÑOZ MARÍN
 TESORERO