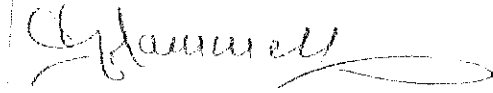


**INFORME EJECUCION DE INGRESOS - SECTOR DESCENTRALIZADO**


CONTRALORIA GENERAL DE ANTIOQUIA  
 Unidad de Contabilidad Presupuestal y del Tesoro  
 INSTITUCION EDUCATIVA OCTAVIO HARRY

Hoja No 1 de 1  
 Fecha: 01/09/2023  
 Mes Reportado: Agosto  
 Vigencia Fiscal:

NIVEL	DESCRIPCION	PRESUPUESTO INICIAL	MODIFICACIONES				PRESUPUESTO DEFINITIVO	RECAUDO MES	RECAUDOS ACUMULADOS	SALDO	%EJECUCION
			ADICIONES	REDUCCIONES	CREDITOS	CONTRA CREDITOS					
16	BELEN	60,045,402	6,198,687								
16935	935	60,045,402	6,198,687			66,244,089	330,715	59,387,096	6,856,993	0.50%	
169351606	LAS PLAYAS	60,045,402	6,198,687			66,244,089	330,715	59,387,096	6,856,993	0.50%	
16935160610500100327	INSTITUCION EDUCATIVA OCTAVIO	60,045,402	6,198,687			66,244,089	330,715	59,387,096	6,856,993	0.50%	
16935160610500100327	RECURSOS PROPIOS	2,881,000	2,910,900			5,791,900	330,067	4,891,455	900,445	5.70%	
16935160610500100327	Certificados egresados por fuera del siste	180,000				180,000			180,000	0.00%	
16935160610500100327	Ingresos por Contrato de Concesión	2,700,000				2,700,000	330,000	1,980,000	720,000	12.22%	
16935160610500100327	Rendimientos de operaciones financieras	1,000				1,000	67	555	445	6.70%	
16935160610500100327	Otros Recursos del Balance recursos prof		2,910,900			2,910,900		2,910,900		0.00%	
16935160610500100327	TRANSFERENCIAS NACIONALES S	57,164,402	1,732,362			58,896,764	648	53,950,216	4,946,548	0.00%	
16935160610500100327	Transferencias Nacionales SGP Gratuidad	57,064,402				57,064,402		52,211,994	4,852,408	0.00%	
16935160610500100327	Rendimientos de operaciones financieras	100,000				100,000	648	5,860	94,140	0.65%	
16935160610500100327	Otros Recursos del Balance SGP		1,732,362			1,732,362		1,732,362		0.00%	
16935160610500100327	TRANSFERENCIAS MUNICIPALES		1,555,425			1,555,425		545,425	1,010,000	0.00%	
16935160610500100327	Otras transferencias municipales		1,010,000			1,010,000			1,010,000	0.00%	
16935160610500100327	Otros Recursos del Balance transferencia		545,425			545,425		545,425		0.00%	



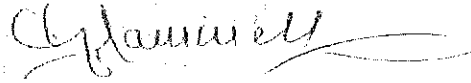
Kammell Deonni Gutierrez Valencia  
 RECTOR




CLAUDIA MILENA MUÑOZ MARÍN  
 TESORERO

RECURSOS ADMINISTRADOS <input checked="" type="checkbox"/>	RECURSOS DE LA NACIÓN <input type="checkbox"/>
--	--

IDENTIFICACION PRESUPUESTAL	DESCRIPCIÓN	APROPIACION INICIAL	MODIFICACIONES				APROPIACION DEFINITIVA	COMPROMISOS	OBLIGACIONES	PAGOS	SALDO COMPROMISOS	SALDO OBLIGACIONES	SALDO APROPIACION	%EJEC
			TRASLADOS CREDITOS	CONTRACRE	ADICIONES	REDUCCIONES								
16	BELEN	60,045,402	400,000	400,000	6,198,687		66,244,089	51,193,350	43,134,346	42,234,346	8,059,004	900,000	15,050,739	77.28%
16935	935	60,045,402	400,000	400,000	6,198,687		66,244,089	51,193,350	43,134,346	42,234,346	8,059,004	900,000	15,050,739	77.28%
169351606	LAS PLAYAS	60,045,402	400,000	400,000	6,198,687		66,244,089	51,193,350	43,134,346	42,234,346	8,059,004	900,000	15,050,739	77.28%
169351606105001003271	INSTITUCION EDUCA	60,045,402	400,000	400,000	6,198,687		66,244,089	51,193,350	43,134,346	42,234,346	8,059,004	900,000	15,050,739	77.28%
16935160610500100327101	RECURSOS PROPIOS	2,881,000			2,910,900		5,791,900	2,700,000	2,700,000	2,700,000			3,091,900	46.62%
16935160610500100327101	Otros bienes transportabl				210,900		210,900						210,900	0.00%
16935160610500100327101	Servicios financieros y se	86,000					86,000						86,000	0.00%
16935160610500100327101	Prestación de servicios pi				2,700,000		2,700,000	2,700,000	2,700,000	2,700,000				100.00%
16935160610500100327101	Mantenimiento de infraes	2,795,000					2,795,000						2,795,000	0.00%
16935160610500100327102	TRNASFERENCIAS NA	57,164,402	400,000	400,000	1,732,362		58,896,764	48,493,350	40,434,346	39,534,346	8,059,004	900,000	10,403,414	82.34%
16935160610500100327102	Otros bienes transportabl	11,800,000			1,732,362		13,532,362	12,304,330	12,304,330	12,304,330			1,228,032	90.93%
16935160610500100327102	Remuneración servicios t	2,864,402	400,000				3,264,402	3,241,220	402,220	402,220	2,839,000		23,182	99.29%
16935160610500100327102	Prestación de servicios pi	13,500,000					13,500,000	13,500,000	8,279,996	7,379,996	5,220,004	900,000		100.00%
16935160610500100327102	Servicios prestados de im	2,500,000		400,000			2,100,000	579,500	579,500	579,500			1,520,500	27.60%
16935160610500100327102	Mantenimiento de infraes	18,000,000					18,000,000	18,000,000	18,000,000	18,000,000				100.00%
16935160610500100327102	Dotacion institucional de	6,500,000					6,500,000						6,500,000	0.00%
16935160610500100327102	Actividades pedagógicas,	2,000,000					2,000,000	868,300	868,300	868,300			1,131,700	43.42%
16935160610500100327103	TRANSFERENCIAS MI				1,555,425		1,555,425						1,555,425	0.00%
16935160610500100327103	Dotacion institucional de				1,555,425		1,555,425						1,555,425	0.00%

  
 Kamell Deonni Gutierrez Valencia  
 RECTOR

  
 CLAUDIA MILENA MUÑOZ MARÍN  
 TESORERO