



Prematricula

I.E. TOMÁS CADAVID RESTREPO

Proceso de prematricula

I.E Tomás Cadavid Restrepo

La institución Educativa Tomás Cadavid Restrepo informa que para poder realizar adecuadamente el proceso de renovación de matrícula de los estudiantes ANTIGUOS se requiere como primer paso la actualización de datos en la plataforma MASTER 2000.


Por esta razón a partir del día 20 y hasta el 28 de noviembre se ha habilitado la plataforma para esta actualización, el no diligenciamiento de la información será una alerta para la institución de no continuidad.

.

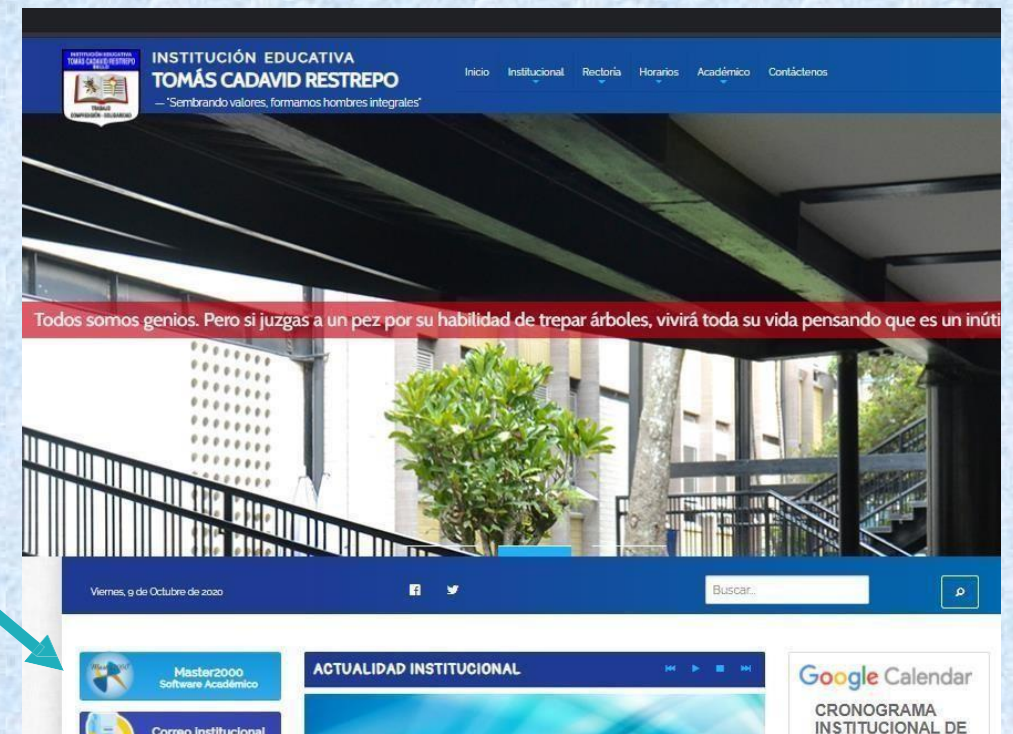
Paso a paso

1. Ingrese a la página institucional www.ietomascadavidrestrepo.edu.co (Imagen 1)
2. Ingrese al botón “master 2.000” (Imagen 2).
3. Seleccione el perfil estudiante . (Imagen 3).
4. Digite usuario y contraseña (imagen 4).
5. Ingrese al botón “Hoja de vida”. (Imagen 5)
6. El sistema lo llevará a la pestaña “matricula” y confirme si continuará en el establecimiento para el año 2025”. (Imagen 6).
7. Complete todos los campos que se encuentran habilitados. (Imagen 7).
8. Baje a la mitad de la plataforma a la pestaña “salud” y complete todos los campos que se encuentran habilitados. (Imagen 8).
9. Proceda a guardar la información en el disket azul. (imagen 9)

1. Ingrese a la página institucional www.ietomascadavidrestrepo.edu.co
(Imagen 1)



2. Ingrese al botón “master 2.000” (Imagen 2).



3. Seleccione el perfil estudiante . (Imagen 3).

 **Master2000 - Software Académico**

I. E. TOMÁS CADAVID RESTREPO

Seleccione el sistema al que desea ingresar:




Sistema Académico

Seleccione el tipo de usuario:

Estudiante ▾

ENTRAR

Iniciar sesión - Estudiante



I. E. TOMÁS CADAVID RESTREPO

Ingrese su usuario y contraseña y haga clic en **Acceder**

Acceder

[Cambiar de usuario](#) [Restablecer contraseña](#)

Digite usuario y contraseña (Imagen 4).

USUARIO: documento de identidad de matrícula.

CONTRASEÑA: Documento + Primera letra del primer apellido en minúscula.

Nota: Si no cuenta con estos datos.

5. Ingrese al botón “Hoja de vida”.
(Imagen 5)

Master2000

Panel Estudiante

I. E. TOMAS CADAVID RESTREPO
MUNICIPIO DE BELLO

Estudiante: ESTUDIANTE DE PRUEBA
Matrícula: 999999 - Grupo: 110100
Director de grupo: HENAO MONSALVE, CRISTINA ANDREA

105088002829 - 2024

Seguimiento	Boletín	Hoja de vida
Inasistencia	Planeación Didáctica	Diario Campo
Pruebas	Cambio de año	Cerrar sesión

Mensajes Master2000 0

Manuales

Blog

6. El sistema lo llevará a la pestaña “matricula” y confirme si continuará en el establecimiento para el año 2025. N (no) o S (si). (Imagen 6).

Matrícula Desarrollo Servicio social Observaciones Aula de apoyo Horas de Constitución Anecdótico Observador Procesos Disciplinarios

¿Continúa el próximo año? S ▾

Los campos con asterisco (*) son obligatorios

Identificación

Perfil

Matrícula


	Apellido 1* ESTUDIANTE	Número de matrícula* 999999	Folio 9999
Apellido 2	Fecha de matrícula	Fecha de renovación	


7. Complete todos los campos que se encuentran habilitados. (azul).

Tenga en cuenta que los campos marcados con asterisco son obligatorios.
(Imagen 7).

Estudiante: ESTUDIANTE ,DE PRUEBA
Matrícula: 999999
Grupo: 1101 Sede 00 Jornada Mañana

<< Última modificación el '17/09/2024 12:03:26:193' desde '181.78.20.180#52393714' por 'ROJAS LIZARAZO, HELDA JAZMIN - SECRETARIO(A)' >>

	Apellido 1* ESTUDIANTE	Número de matrícula* 999999	Folio ...
Tipo documento* T.I.	Apellido 2	Fecha de matrícula 01/01/2023	Fecha de renovación 04/04/2024
Número* P999999999	Nombre 1* DE PRUEBA	Número alternativo	Grupo* 1101 Sede 00 Jornada Mañana
Expedido*	Nombre 2	Nro. Orden 36	Matriculado S
Fecha expedición*	Género* F	Metodología Escuela Graduada	Especialidad Bachillerato Académico
	E-mail estudiante	Identificador para Pagos	E-mail Institucional



7. Baje a la mitad de la plataforma a la pestaña “salud” y complete todos los campos que se encuentran habilitados. (azul).

Tenga en cuenta que los campos marcados con asterisco son obligatorios.
(Imagen 8).

Familia **Características** **Salud** **Campos dinámicos**

Salud

Clase

Tipo aula asignada

Asiste a aula de apoyo

Profesor aula de apoyo

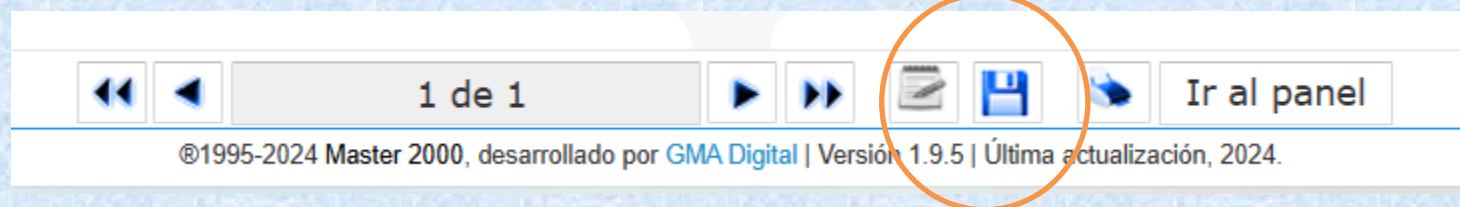
Salud general

EPS * IPS Tipo sangre * Estatura(cm) Peso(kg) IMC NIVEL


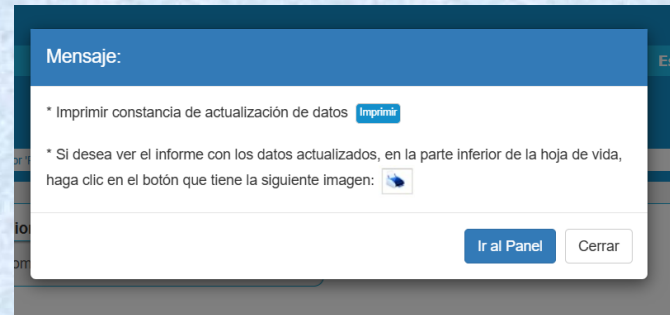
0

11. Todos los datos que en las diferentes pestañas estén habilitados, pueden ser diligenciados, pero los que tienen asterisco son obligatorios.

12. Proceda a guardar la información en el disket azul.
(imagen 9)



Una vez finalizado adecuadamente el proceso el sistema le preguntará si desea imprimir, acepte y se generará un archivo en PDF, este archivo NO debe ser enviado a la institución, pues el sistema nos informará automáticamente.



Apreciados estudiantes y acudientes: DEL CORRECTO DILIGENCIAMIENTO DE ESTA INFORMACIÓN DEPENDE QUE REALICEMOS UN ÁGIL Y CORRECTO PROCESO DE MATRÍCULA.