

Taller # 5

PROYECTO 2: "EL CUERPO Y SUS POSIBILIDADES"


Dimensiones Integradas

PRESCOLAR – RAMON VELEZ


MAURICIO CONDE MIRA

Nombre y apellidos: _____


1. Debes contarle a tu niño (a) por medio de una historia creativa la situación por la cual estamos pasando, conversar sobre esto, teniendo en cuenta sus opiniones y tratando de clarificarlas en un nivel infantil, luego este (a) hará un dibujo libre sobre lo conversado:



2. **Vocal E – e:** Ayuda al niño y a la niña para que por medio de canciones y/o vídeos refuerce el aprendizaje de la vocal e y animalo para que realice las actividades sugeridas:




Realiza los trazos de la vocal E – e con lápiz, llena con otras e recortadas la que es mayúscula y con punticos de colores la minúscula, además colorea los elefantes.




Une todos los círculos con lápiz y luego colorea con color morado todas las vocales e, además con ayuda de un adulto pronuncia palabras que tengan la vocal e al inicio (Estrella, elefante, etc...).

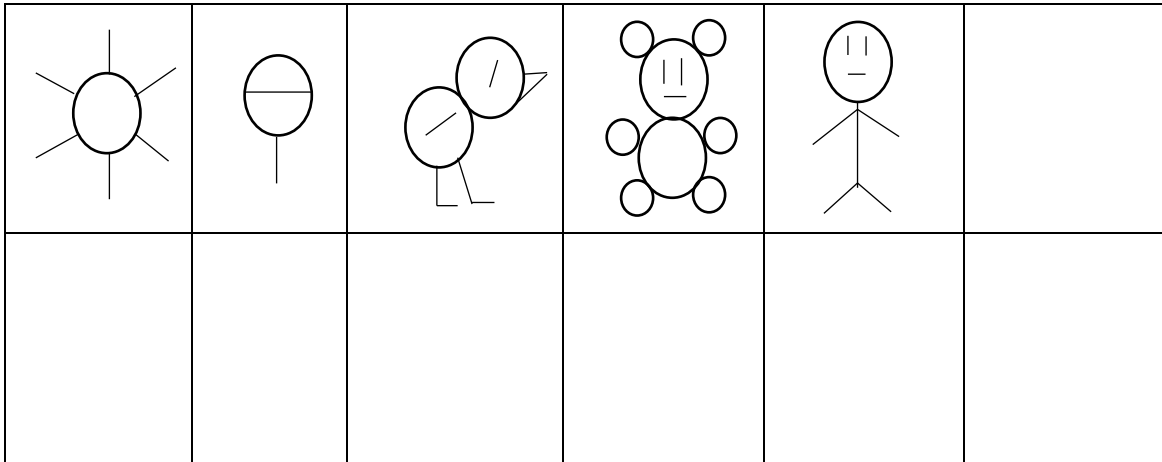
3. **Seriación:** Une y colorea la línea de círculos con un solo color que prefieras, al igual haz con la línea de cuadrados utilizando otro color, luego realiza las series utilizando los colores empleados:



4. Une las siluetas de acuerdo a tu genero y completa las partes faltantes según este:




5. **Líneas:** Trata de realizar los siguientes dibujos por medio de los ejemplos, con tu acompañante ingenia otro en el último cuadrado:



6. **Número uno:** Realiza las actividades correspondientes al número y realiza conteos con tu familia en casa:

Decóralo...

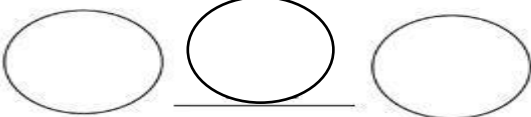


Dibuja en cada cuadrado 1 objeto...

Encierra en círculo los números uno...

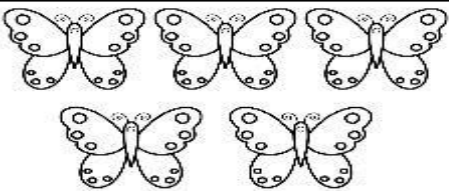
1	3	1	2
2	1	3	1
1	2	1	2

Realiza el 1 en los círculos...



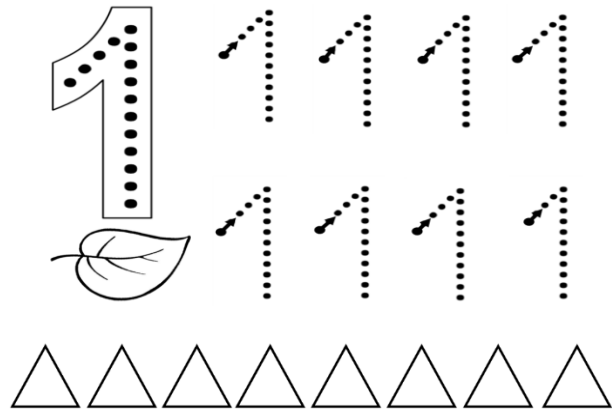
Recorta y pega en cada cuadro el número 1...

Colorea 1 mariposas...




Realiza números 1 con el lápiz...

1 - _____



Repasa los números y pinta la serie amarillo – azul...

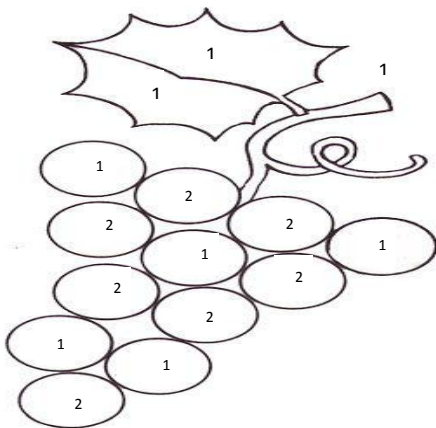
7. Colorea según el número indicado:



1 = Amarillo.

2 = Azul.

3 = Rojo.



1 = Verde.

2 = Morado.

Te quiero mucho, lo más importante es que estés bien, muy pronto nos reencontraremos.....