

PLAN DE MEJORAMIENTO

Nombre del docente: María Piedad Trujillo Cortes.	Área: Inglés.
Grado: CS2.	Periodo: 1
Fecha de entrega: 29/04/2022.	Fecha de devolución: 10/05/2022.

SALUDOS Y DESPEDIDAS EN INGLÉS



Hello (Hola)

Good morning (Buenos

días) **Good afternoon**

(Buenas tardes) **Good**

evening (Buenas noches)

How are you? (¿Cómo estás? / Cómo está?)

Good to see you. (Qué bueno verte / Qué bueno verlo)

I'm pleased to meet you. (Estoy encantado/a de conocerte)

Ejemplo:

- Hello class. My name is Piedad. I am your english teacher. I live in Copacabana.
- Good morning class. My name is Carlos. I am a student.
- Hello María! How are you?
Hello Carlos! I am fine thank you? And you? I am fine.

Pronombres Personales

1. I	1. Yo
2. You	2. Tú / Usted
3. He	3. Él
4. She	4. Ella
5. It	5. Él / Ello / Ella
6. We	6. Nosotros/Nosotras
7. You	7. Ustedes / Vosotros
8. They	8. Ellos / Ellas




INSTITUCIÓN EDUCATIVA LA SIERRA

Creada por Resolución N°012065 del 05 de octubre de 2015 y 014399 del 20 de noviembre de 2015.

DANE: 105001026581 NIT:900935808-1

ie.lasierracolegiomaestro@gmail.com

Ejemplos de presentación personal:



- Good morning. I am Pablo. I am eleven years old. I live in la Sierra. I am from Colombia. I am Colombian.
- Hello! I am María. She is my mother Elena. She is twenty years old. She lives in la Sierra. She is from Colombia. She is Colombian.

Actividad 1.

Presentarse en inglés usando el presente simple con el verbo to be en forma positiva.

Actividad 2.

Presentar a un compañero en inglés (Nombre, grupo, materia favorita, lugar donde vive).

VERBO TO BE EN PRESENTE.

Afirmativo	Negativo	Interrogativo
I am	I am not	Am I ?
You are	You are not	Are you?
He is	He is not	Is he ?
She is	She is not	Is she ?
It is	It is not	Is it ?
We are	We are not	Are we ?
You are	You are not	Are you?
They are	They are not	Are they ?

Ejemplos:

- I am Piedad Trujillo: Yo soy Piedad Trujillo.
- She is Mariana: Ella es Mariana.
- He is Pablo: Él es Pablo.
- It is a dog: Él es un perro.
- We are students: Nosotros somos estudiantes



INSTITUCIÓN EDUCATIVA LA SIERRA

Creada por Resolución N°012065 del 05 de octubre de 2015 y 014399 del 20 de noviembre de 2015.

DANE: 105001026581 NIT:900935808-1

ie.lasierracolegiomaestro@gmail.com

Actividad 3.

Escribe 10 oraciones positivas usando el presente simple con el verbo to be teniendo en cuenta los ejemplos.

Actividad 4.

Responde a las siguientes preguntas en inglés.

1. What is your name?
2. How old are you?
3. What is your phone number?
4. Where are you from?
5. What is your nationality?
6. Where do you live?
7. What is your occupation?
8. Where do you study?
9. What is your occupation?
10. What is your favorite food?
11. What is your favorite color?
12. What is your favorite movie?

PRESENTE PROGRESIVO EN INGLÉS.

MODO AFIRMATIVO		MODO INTERROGATIVO		MODO NEGATIVO	
I am playing	Yo estoy jugando	Am I playing?	¿Estoy yo jugando?	I am not playing	Yo no estoy jugando
You are playing	Tú estás jugando	Are you playing?	¿Estás tú jugando?	You are not playing	Tú no estás jugando
He is playing	Él está jugando	Is he playing?	¿Está él jugando?	He is not playing	Él no está jugando
She is playing	Ella está jugando	Is she playing?	¿Está ella jugando?	She is not playing	Ella no está jugando
It is playing	Él / Ella está jugando	Is it playing?	¿Está él / ella jugando?	It is not playing	Él / Ella no está jugando
We are playing	Nosotros estamos jugando	Are we playing?	¿Estamos nosotros jugando?	We are not playing	Nosotros no estamos jugando
You are playing	Ustedes están jugando	Are you playing?	¿Están ustedes jugando?	You are not playing	Ustedes no están jugando
They are playing	Ellos están jugando	Are they playing?	¿Están ellos jugando?	They are not playing	Ellos no están jugando



INSTITUCIÓN EDUCATIVA LA SIERRA

Creada por Resolución N°012065 del 05 de octubre de 2015 y 014399 del 20 de noviembre de 2015.

DANE: 105001026581 NIT:900935808-1

ie.lasierracolegiomaestro@gmail.com

El presente progresivo trabaja acciones que se están realizando en el momento. Por ejemplo, cuando yo digo:

La niña está leyendo ➡ She is Reading

En el presente progresivo los verbos tienen un cambio porque a esos verbos hay que agregarles al final la terminación ING. Ejemplo.









Go ➡ Going

Listen ➡ Listening

Speak ➡ Speaking

Actividad 5.

Teniendo en cuenta la anterior estructura gramatical para la formación de oraciones positivas en presente progresivo, vas a llenar los espacios en blanco, con las palabras que faltan.

-  1. I _____ a sandwich now. (to eat)
-  2. Mum _____ a car now. (to drive)
-  3. Dad _____ a delicious meal.(to cook)
-  4. We _____ because we have a test tomorrow. (to study)
-  5. Grandpa _____ his coffee. (to sip)
-  6. The people _____ their hands with joy. (to clap)
-  7. My cousins _____ in the pool. (to swim)
-  8. Sammy _____ an e-mail to his friend Joe. (to write)

Actividad 6.

Busca 20 verbos regulares e irregulares en tu diccionario y realiza una sopa de letras (bien hecha y coloreada).



INSTITUCIÓN EDUCATIVA LA SIERRA

Creada por Resolución N°012065 del 05 de octubre de 2015 y 014399 del 20 de noviembre de 2015.

DANE: 105001026581 NIT:900935808-1

ie.lasierracolegiomaestro@gmail.com

GRAMÁTICA DEL PASADO CONTINUO:

La forma indicada de expresar una oración en pasado continuo es la siguiente:

Pronoun + name + verbo to be pasado + verbo principal ing + complement.

PASADO CONTINUO		
MODO AFIRMATIVO	MODO INTERROGATIVO	MODO NEGATIVO
I was playing Yo estaba jugando	Was I playing? ¿Estaba yo jugando?	I was not playing Yo no estaba jugando
You were playing Tú estabas jugando	Were you playing? ¿Estabas tú jugando?	You were not playing Tú no estabas jugando
He was playing Él estaba jugando	Was he playing? ¿Estaba él jugando?	He was not playing Él no estaba jugando
She was playing Ella estaba jugando	Was she playing? ¿Estaba ella jugando?	She was not playing Ella no estaba jugando
It was playing Él / Ella estaba jugando	Was it playing? ¿Estaba él / ella jugando?	It was not playing Él / Ella no estaba jugando
We were playing Nosotros estábamos jugando	Were we playing? ¿Estábamos nosotros jugando?	We were not playing Nosotros no estábamos jugando
You were playing Ustedes estaban jugando	Were you playing? ¿Estaban ustedes jugando?	You were not playing Ustedes no estaban jugando
They were playing Ellos estaban jugando	Were they playing? ¿Estaban ellos jugando?	They were not playing Ellos no estaban jugando

Como se puede ver en la gramática anterior, en este tema cobra importancia el gerundio, es decir, la terminación "ING" que da en español un significado de "ando", "endo" o "iendo" dependiendo del verbo. En el pasado continuo es esencial conocer las reglas para formar el gerundio, estas reglas son relativas a la terminación del verbo.

Actividad 7.

Con los siguientes verbos, escribe oraciones en pasado continuo teniendo en cuenta la anterior estructura gramatical.

Begin Break
Buy Come
Do Dream
Drink Drive
Fly Go
Have Make
Listen Read
Run Write
Play Swim
Teach Think