



INSTITUCIÓN EDUCATIVA LA SIERRA

Creada por Resolución N°012065 del 05 de octubre de 2015 y 014399 del 20 de noviembre de 2015.

DANE: 105001026581 NIT:900935808-1

ie.lasierracolegiomaestro@gmail.com

PLAN DE MEJORAMIENTO

Nombre del docente: María Piedad Trujillo Cortes.	Área: Inglés.
Grado: 6°	Periodo: 3
Fecha de entrega: 9 de diciembre de 2021.	Fecha de devolución: 18 de enero de 2022.

PASADO CONTINUO		
MODO AFIRMATIVO	MODO INTERROGATIVO	MODO NEGATIVO
I was playing Yo estaba jugando	Was I playing? ¿Estaba yo jugando?	I was not playing Yo no estaba jugando
You were playing Tú estabas jugando	Were you playing? ¿Estabas tú jugando?	You were not playing Tú no estabas jugando
He was playing Él estaba jugando	Was he playing? ¿Estaba él jugando?	He was not playing Él no estaba jugando
She was playing Ella estaba jugando	Was she playing? ¿Estaba ella jugando?	She was not playing Ella no estaba jugando
It was playing Él / Ella estaba jugando	Was it playing? ¿Estaba él / ella jugando?	It was not playing Él / Ella no estaba jugando
We were playing Nosotros estábamos jugando	Were we playing? ¿Estábamos nosotros jugando?	We were not playing Nosotros no estábamos jugando
You were playing Ustedes estaban jugando	Were you playing? ¿Estaban ustedes jugando?	You were not playing Ustedes no estaban jugando
They were playing Ellos estaban jugando	Were they playing? ¿Estaban ellos jugando?	They were not playing Ellos no estaban jugando

Nota: Para la realización de estas actividades debes tener en cuenta el cuadro anterior.

Actividad 1.

Llena los espacios en blanco con la forma correcta del verbo en pasado progresivo.



INSTITUCIÓN EDUCATIVA LA SIERRA

Creada por Resolución N°012065 del 05 de octubre de 2015 y 014399 del 20 de noviembre de 2015.

DANE: 105001026581 NIT:900935808-1

ie.lasierracolegiomaestro@gmail.com

Past Continuous - Positive and Negative

Make the positive or negative past continuous

1) Julie (sleep) at three o'clock.

[.]

2) You (study) at three o'clock.

[.]

3) Luke (read) at three o'clock.

[.]

4) I (work) at three o'clock.

[.]

5) They (eat) chocolate at three o'clock.

[.]

Actividad 2.

Observa atentamente los dibujos y realiza oraciones de forma correcta con los verbos que aparecen en la gráfica.



INSTITUCIÓN EDUCATIVA LA SIERRA

Creada por Resolución N°012065 del 05 de octubre de 2015 y 014399 del 20 de noviembre de 2015.

DANE: 105001026581 NIT:900935808-1

ie.lasierracolegiomaestro@gmail.com



Past Continuous

Positive Sentences (✓)

I	was	eating.
He		
She		
It	were	eating.
We		
You		
They		

Negative Sentences (X)

I	was not	eating.
He	wasn't	
She		
It	were not	eating.
We	were not	
You	weren't	
They		

Questions (?)

Was	I	eating?
	He	
	She	
Were	It	eating?
	We	
	You	
	They	

Look at the pictures and make sentences according to the signs. Use the following verbs: play, fish, sit, read, celebrate, drink, eat, watch, work, teach, shine, do, blow, write, dance, water

✓ 1-He _____ tennis.	X 2-I _____ .	✓ 3- He _____ in the garden.	X 4-You _____ a book .
? 5- _____ they the 14 th of July?	X 6- She _____ water.	✓ 7-We _____ watermelon.	✓ 8-She _____ the birds.
X 9- You _____ on the farm.	✓ 10-He _____ Biology.	X 11-The sun _____ .	✓ 12-You _____ some exercise.
✓ 13-The wind _____ .	? 14- _____ you _____ a letter to Santa?	✓ 15-We _____ .	? 16- _____ she _____ the flowers?



INSTITUCIÓN EDUCATIVA LA SIERRA

Creada por Resolución N°012065 del 05 de octubre de 2015 y 014399 del 20 de noviembre de 2015.

DANE: 105001026581 NIT:900935808-1

ie.lasierracolegiomaestro@gmail.com

Actividad 3.

Cambie el verbo a la forma correcta:

1. Ayer a las 5 en punto l (come).
2. Anoche, a las 10 en punto, (danza).
3. Tim (cocinar) mientras Susan (mirar televisión).
4. Barbara (pintura) y Joe (dormir).
5. Mientras tu (descanso), yo (limpiar la casa).
6. Mientras (nadar), el otro equipo (correr).
7. Jim (siempre llega) tarde al trabajo.
8. Dorothy (siempre fuma) en la habitación.
9. Jack y Bob (siempre pelear) por algo.
10. Estos dos (chatear constantemente).

There Be: Verbo haber.

Actividad 4.

Observa el cuadro gramatical y realiza preguntas con las siguientes oraciones.



INSTITUCIÓN EDUCATIVA LA SIERRA

Creada por Resolución N°012065 del 05 de octubre de 2015 y 014399 del 20 de noviembre de 2015.

DANE: 105001026581 NIT:900935808-1

ie.lasierracolegiomaestro@gmail.com

Affirmative		Negative		Question
Full form	Short form	Full form	Short form	
there is	there's	there is not	there isn't	Is there?
there are	—	there are not	there aren't	Are there?

Write the question of these sentences:

• There is a banana in the bowl.

Is there a banana in the bowl?

• There are two books on the desk.

• There are six sandwiches in the basket.

• There is an elephant in the zoo.

• There are five kites in the sky.

• There is a rabbit behind the tree.

Actividad 5.

Elige y escribe There is o There are de acuerdo con la información.

Choose and write: there is/ there are.

1. There are fifteen children in my class.


2. _____ a girl in front of the house.

3. _____ three mice under your bed.

4. _____ two fish in the bowl.

5. _____ an ice-cream in the fridge.

6. _____ three books on your desk



Actividad 6.

Elige si es Is o Are en la oración.



INSTITUCIÓN EDUCATIVA LA SIERRA


Creada por Resolución N°012065 del 05 de octubre de 2015 y 014399 del 20 de noviembre de 2015.

DANE: 105001026581 NIT:900935808-1

ie.lasierracolegiomaestro@gmail.com


Choose and write: is/ are.

1. **Is** there an ice-cream in the fridge?
2. _____ there five chairs in the class?
3. _____ there twenty tomatoes on the table?
4. _____ there a cinema in your city?
5. _____ there eight eggs in the plate?
6. _____ there a banana in the bowl?



Actividad 7.

Escribe en el crucigrama el nombre de la fruta correspondiente en inglés.





INSTITUCIÓN EDUCATIVA LA SIERRA

Creada por Resolución N°012065 del 05 de octubre de 2015 y 014399 del 20 de noviembre de 2015.

DANE: 105001026581 NIT:900935808-1

ie.lasierracolegiomaestro@gmail.com

Actividad 8.

Escribe correctamente los números dados a continuación.

10 _____ ten

20 _____

30 _____

40 _____

50 _____

60 _____

70 _____

80 _____

90 _____

100 _____

Actividad 9.

Escribe los números del 90 al 100.

■ Ninety ninety- _____ ■

■ _____ ■