



INSTITUCIÓN EDUCATIVA LA SIERRA

CREADA POR RESOLUCIÓN 012065 DE 5 DE OCTUBRE DE 2015 Y 014399 DE 27 DE NOVIEMBRE DE 2015 DE LA SECRETARÍA DE EDUCACIÓN DE MEDELLÍN PARA PRESTAR LOS SERVICIOS PÚBLICOS DE EDUCACIÓN EN LOS NIVELES DE PREESCOLAR, BÁSICA PRIMARIA, SECUNDARIA, MEDIA ACADÉMICA Y TÉCNICA

NIT: 900935808-1 DANE 105001026581 CLL 56B 4 ESTE 10 TEL. 2218029 – 2145397
ie.lasierracollegiomaestro@gmail.com

NOMBRE DE LA DOCENTE: BERENICE MUÑOZ USUGA	
ASIGNATURAS ARTICULADAS. Ciencias sociales, ética, religión, educación física, tecnología, artística	
HORIZONTE DE SENTIDO: es mejor construir en conjunto, mediante el trabajo cooperativo.	
TEMA: SUBPROYECTO 1: Juguemos con los nombres, Mensaje a la familia. Los nombres de las cosas	
GRADO	BRUJULA
PERIODO	1 PLANES DE MEJORAMIENTO
OBJETIVO	Identifica los órganos sentidos Reforzar las normas para una sana convivencia en comunidad. Manifiesta gusto y se pregunta sobre las cualidades estéticas de sus expresiones artísticas y las del entorno natural y sociocultural.
DBA	Describe el tiempo personal y se sitúa en secuencias de eventos propios y sociales. (DBA 3) Maneja en forma segura instrumentos, herramientas y materiales de uso cotidiano y los utiliza para el desarrollo de proyectos tecnológicos Asume actitudes de respeto hacia sí mismo, hacia otros y hacia la naturaleza.
COMPETENCIAS	Ciencias Naturales: Uso comprensivo del conocimiento científico – Explicación de fenómenos – Indagación Ciencias Sociales: Pensamiento social - Interpretación y análisis de perspectivas - Pensamiento reflexivo y sistémico Formación ciudadana - Conciencia de derechos y responsabilidades - Competencias dialógicas y comunicativas. Religión: Saber comprender - Saber dar razón de la fe - Saber integrar fe y vida - Saber aplicar a la realidad. Ed. Física: Competencia motriz - Expresiva corporal - Axiológica Corporal

ACTIVIDAD 1: exploración

¿Qué forma tienen las montañas?

¿Qué sabe del bosque, la costa, el manglar y la sabana?

ACTIVIDAD 2: CONCEPTULIZACIÓN

Leer el siguiente texto y socializarlo

En este subproyecto 1 hablaremos de:

Montaña: Elevación natural del terreno de gran altura.

Bosque: Extensión de terreno densamente poblado de árboles, arbustos y matorrales.

Manglar: Terreno que, en la zona tropical, cubren de agua las grandes mareas, lleno de esteros que lo cortan formando muchas islas bajas, donde crecen los árboles que viven en el agua salada.

Sabana: Terreno que, en la zona tropical, cubren de agua las grandes mareas, lleno de esteros que lo cortan formando muchas islas bajas, donde crecen arbustivo que tiene una escasa cobertura, que le permite un estrato herbáceo continuo y generalmente alto. Combina características del bosque y del pastizal.

Mar: Masa de agua salada que cubre aproximadamente las tres cuartas partes de la superficie terrestre.

Actividad

De acuerdo al texto anterior realizar la actividad

Los lugares mágicos ¡Abracadabra !

Dibuja o recorta para mostrar lo que aprendiste del bosque, el manglar, la sabana, las montañas y el mar

Bosque	
Manglar	Sabana
Montañas	Mar

Area Ciencias naturales

Exploracion

Con la colaboracion de tus padres va a coger una fruta , o una verdura y luego va a observar que tamaño tiene , que color , que sabor y se lo cuenta a tus padres.

ACTIVIDAD: CONCEPTULIZACIÓN

Luego de desarrollar la actividad anterior escribir y dibujar el siguiente texto colorearlo

Los Cinco Sentidos

del Cuerpo Humano



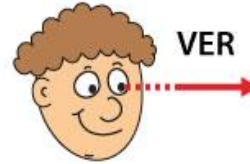
LOS SENTIDOS

PARTE DEL CUERPO

VERBO - ACCIÓN

LA VISTA

LOS OJOS



EL OLFATO

LA NARIZ



EL OÍDO

LAS OREJAS



EL GUSTO

LA LENGUA



EL TACTO

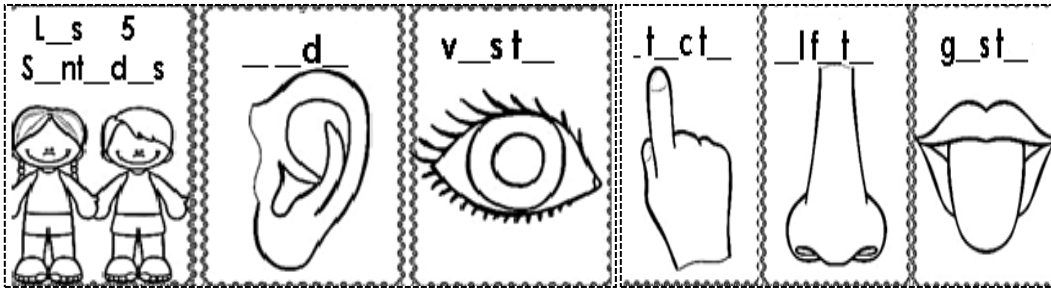
LA PIEL
LA MANO




© Woodward Spanish www.spanish.cl www.woodwardspanish.com

SISTESIS PARSONAL

ACTIVIDAD . COMPLETA LAS PALABRAS, ESCRIBIENDO LAS VOCALES QUE FALTAN.



Diviértete buscando las palabras en la sopa de letrasy léelas con la ayuda de un adulto.



VISTA

OÍDO

OLFATO

TACTO

GUSTO

Área Ética

EXPLOREMOS

En compañía de un adulto responsable, responde las siguientes preguntas

1. ¿Con quién vives?
2. En tu hogar hay personas de sexo masculino y femenino 3. ¿Qué eres tú de esas personas?
4. ¿Cómo las llamas?
5. ¿Por qué las llamas así?
6. ¿Qué te enseñan esas personas?
7. ¿Para qué crees que tu familia te enseña valores?

Algunos valores practicados

- Respeto
- Amor
- Justicia
- Tolerancia
- Responsabilidad
- Gracitud
- Humildad
- Solidaridad.
- Perdón
- Honestidad

- Bondad



Resuelve

A continuación, encontraras una sopa de letra con diez palabras relacionadas con los valores



Tecnología

Exploración

En compañía de un adulto responsable, responde las siguientes preguntas

1. ¿Por qué crees que es importante el internet en tu vida?
2. ¿Qué sabes tu sobre los navegadores en internet?

ACTIVIDAD: CONCEPTULIZACIÓN

NAVEGADORES EN INTERNET

Qué es un Navegador:

Como navegador (o browser, en inglés) se designa, en informática, la aplicación o programa que permite acceder a páginas web y navegar por una red informática, principalmente Internet, ya sea desde computadoras personales o dispositivos móviles.

La función del navegador es posibilitar al usuario la **visualización de páginas web y todos sus componentes**: documentos, texto, imágenes, videos, audios, hipervínculos, etc. A través del navegador, el usuario puede realizar múltiples actividades: enviar y recibir correos electrónicos, acceder a páginas web y redes sociales, seleccionar y guardar sus páginas favoritas, imprimir documentos, mantener registros de su actividad, almacenar información en la nube, instalar aplicaciones, etc.

Navegadores webs más populares:

Google Chrome, Mozilla Firefox, Internet Explorer, Apple Safari, Opera.



DESARROLLO DE LA ACTIVIDAD: # 3

ESCRIBE LAS PREGUNTAS EN TU CUADERNO Y RESUELVELAS
Consulta y explica los siguientes navegadores:

1. ¿Qué es Internet Explore y qué funciones desempeña?
2. ¿Tú para qué utilizas estos navegadores y con qué frecuencia?
3. Dibuja el navegador que mas utilices

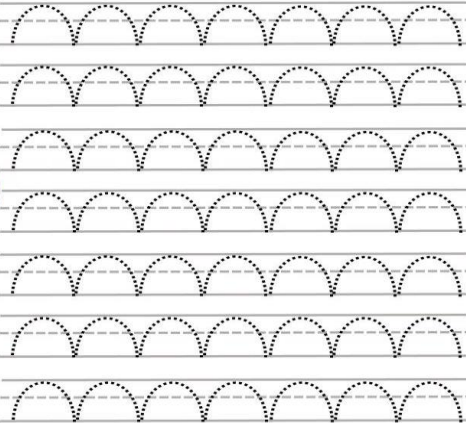
ARTÍSTICA

Realiza el trazo con cuidado




Imágenes Educativas.com <https://www.imageneseducativas.com/>

Realiza el trazo con cuidado

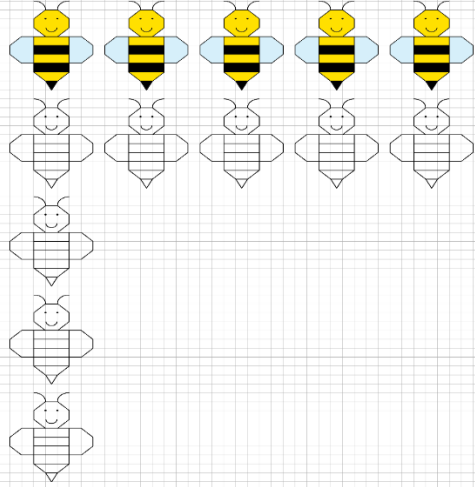


Imágenes Educativas.com <https://www.imageneseducativas.com/>

Ficha ortografía 8



By actbio Imágenes Educativas.com



© Planetabambini.it

EDUCACIÓN FÍSICA



TRANSFERENCIA

Realiza al menos estos ejercicios dos veces en la semana, si tienes la posibilidad graba un video y envíalo a la profesora

EVALUACIÓN

Se tomará el video como evidencia de los ejercicios realizados en casa.