



INSTITUCIÓN EDUCATIVA LA SIERRA

Creada por Resolución N°012065 del 05 de octubre de 2015 y 014399 del 20 de noviembre de 2015.

DANE: 105001026581 NIT:900935808-1

ie.lasierracolegiomaestro@gmail.com

Nombre del docente: EDGAR DE JESUS URIBE GIL

Área: Educación Artística

PLAN DE MEJORAMIENTO

Grado: 6

Fecha de entrega: 7/05/2021

Periodo: 1

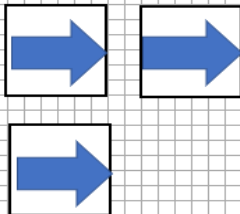
Fecha de devolución: 14/05/2021

Estas actividades se deben hacer sin regla.

Actividad N° 1:

En una hoja cuadriculada (tamaño carta) debes hacer una plana de la siguiente imagen. Recuerda dibujarla tal y como está en la ilustración, cuenta los cuadritos y así será más fácil. La hoja debe estar en posición vertical. Se deben pintar únicamente las "flechas" de diferentes colores.

Actividad #1: Debes de hacer un cuadro como se muestra en la figura, y dentro del cuadro una flecha, todo a mano sin regla; **debes de completar toda la hoja con el mismo dibujo.** Cada lado del cuadro son 6 cuadritos de la hoja. Poner mucha atención y leer muy bien.



NOMBRE COMPLETO DEL ESTUDIANTE GRADO: 6º FECHA: ACTIVIDAD # 1 PERIODO: I I.E. LA SIERRA

En todas las hojas deben hacer la margen y anexar los datos personales del estudiante, así como el numero de la actividad.

Actividad No 2: En una hoja cuadriculada (tamaño carta) debes hacer una plana de la siguiente imagen. Recuerda dibujarla tal y como está en la ilustración, cuenta los cuadritos y así será más fácil. La hoja debe estar en posición vertical. Se deben pintar los rombos de diferentes colores.



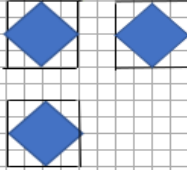
INSTITUCIÓN EDUCATIVA LA SIERRA

Creada por Resolución N°012065 del 05 de octubre de 2015 y 014399 del 20 de noviembre de 2015.

DANE: 105001026581 NIT:900935808-1

ie.lasierracolegiomaestro@gmail.com

Actividad # 2 Debes de hacer un cuadro como se muestra en la figura, y dentro del cuadro un rombo, todo a mano sin regla; **debes de completar toda la hoja con el mismo dibujo.** Cada lado del cuadro son 4 cuadritos de la hoja. Poner mucha atención y leer muy bien.

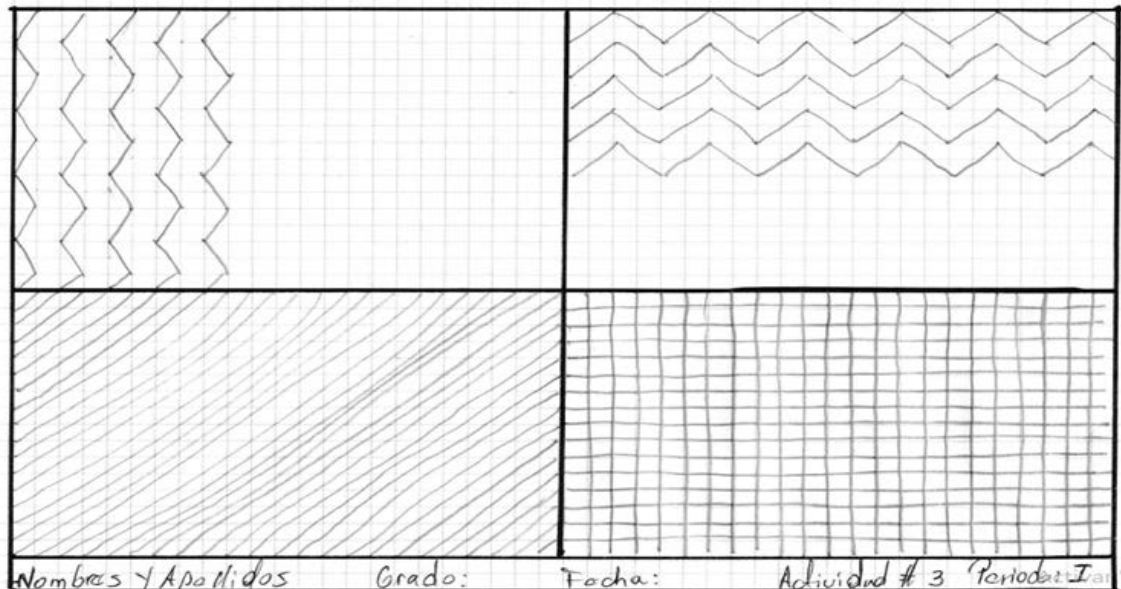


NOMBRE COMPLETO DEL ESTUDIANTE GRADO: 6º FECHA: ACTIVIDAD # 2 PERIODO: I I.E. LA SIERRA

Actividad # 3:

En una hoja cuadrículada (tamaño carta) debes hacer una plana de la siguiente imagen.

Primero debes de dividir la hoja en 4 partes iguales, en cada parte debes hacer y



completar las líneas tal y como se muestra en la imagen. La hoja debe estar en posición vertical. Recuerda que todo es a mano sin regla. Esta actividad no se pinta, se deja todo a lápiz.



INSTITUCIÓN EDUCATIVA LA SIERRA

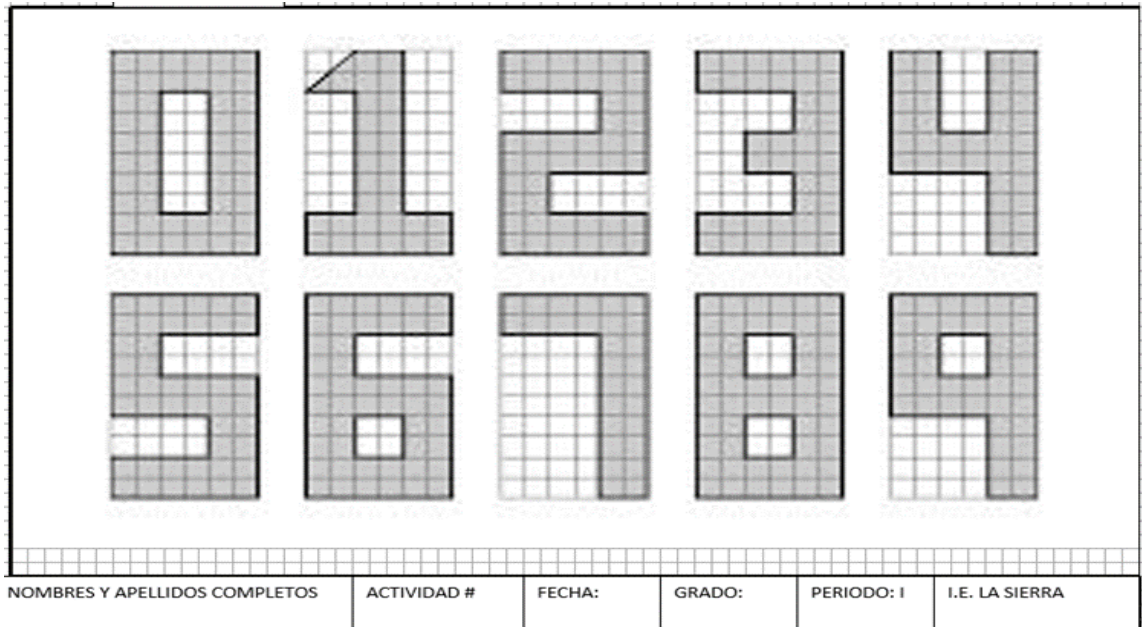
Creada por Resolución N°012065 del 05 de octubre de 2015 y 014399 del 20 de noviembre de 2015.

DANE: 105001026581 NIT:900935808-1

ie.lasierracolegiomaestro@gmail.com

Actividad # 4

En una hoja cuadrículada (tamaño carta) debes hacer una plana de la siguiente imagen. Debes contar el número de cuadritos para hacer cada uno de los números de manera

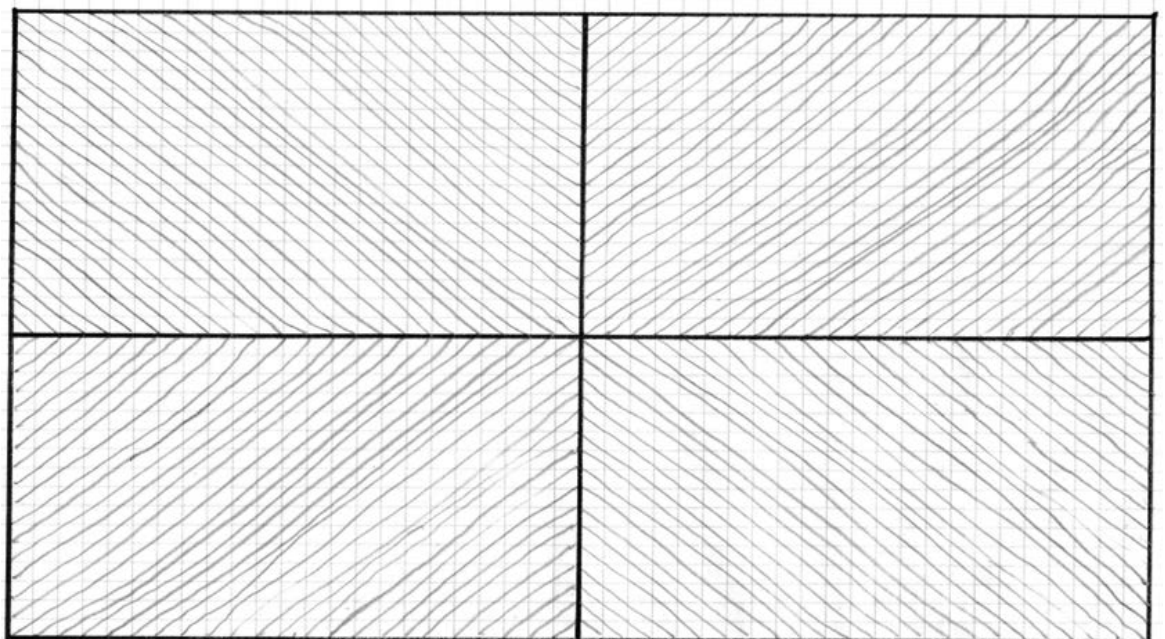


idéntica. La hoja debe estar en posición vertical. Se deben pintar los números o sombread como esta la imagen. **ESTA ACTIVIDAD SE HACE CON REGLA**



Actividad # 5

En una hoja cuadrículada (tamaño carta) debes hacer una plana de la siguiente imagen. Primero debes de dividir la hoja en 4 partes iguales, en cada parte debes hacer y completar las líneas tal y como se muestra



en la imagen. La hoja debe estar en posición vertical. Esta actividad es a **mano sin regla**. Esta actividad no se pinta, se deja todo a lápiz.



INSTITUCIÓN EDUCATIVA LA SIERRA


Creada por Resolución N°012065 del 05 de octubre de 2015 y 014399 del 20 de noviembre de 2015.

DANE: 105001026581 NIT:900935808-1

ie.lasierracolegiomaestro@gmail.com

Actividad # 6

En una hoja cuadriculada (tamaño carta) debes hacer una plana de la siguiente imagen. Debes contar el número de cuadritos para hacer cada uno de los números de manera




idéntica. La hoja debe estar en posición vertical. Se deben de pintar las letras o sombrear como está la imagen. **ESTA ACTIVIDAD SE HACE CON REGLA**



Actividad # 7

En una hoja cuadriculada (tamaño carta) debes hacer una plana de la siguiente imagen. Debes contar el número de cuadritos para hacer cada uno de los números de manera idéntica. La hoja debe estar en posición vertical. Se deben pintar las letras o sombrear como está la imagen. **ESTA ACTIVIDAD SE HACE CON REGLA**





INSTITUCIÓN EDUCATIVA LA SIERRA

Creada por Resolución N°012065 del 05 de octubre de 2015 y 014399 del 20 de noviembre de 2015.

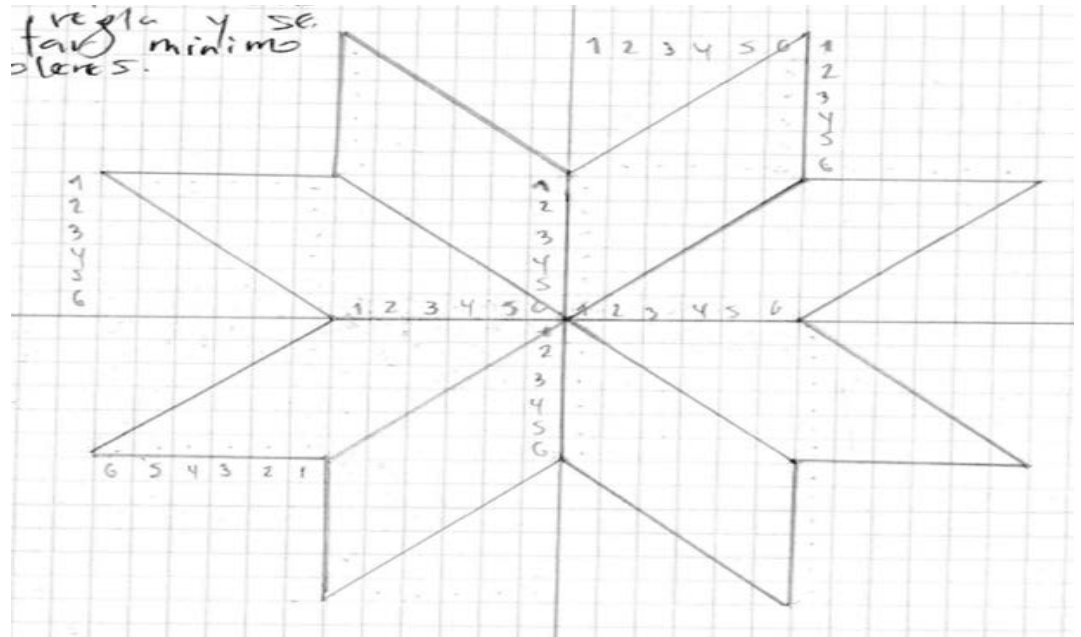
DANE: 105001026581 NIT:900935808-1

ie.lasierracolegiomaestro@gmail.com

Actividad # 8

Estrella de 8 puntas.

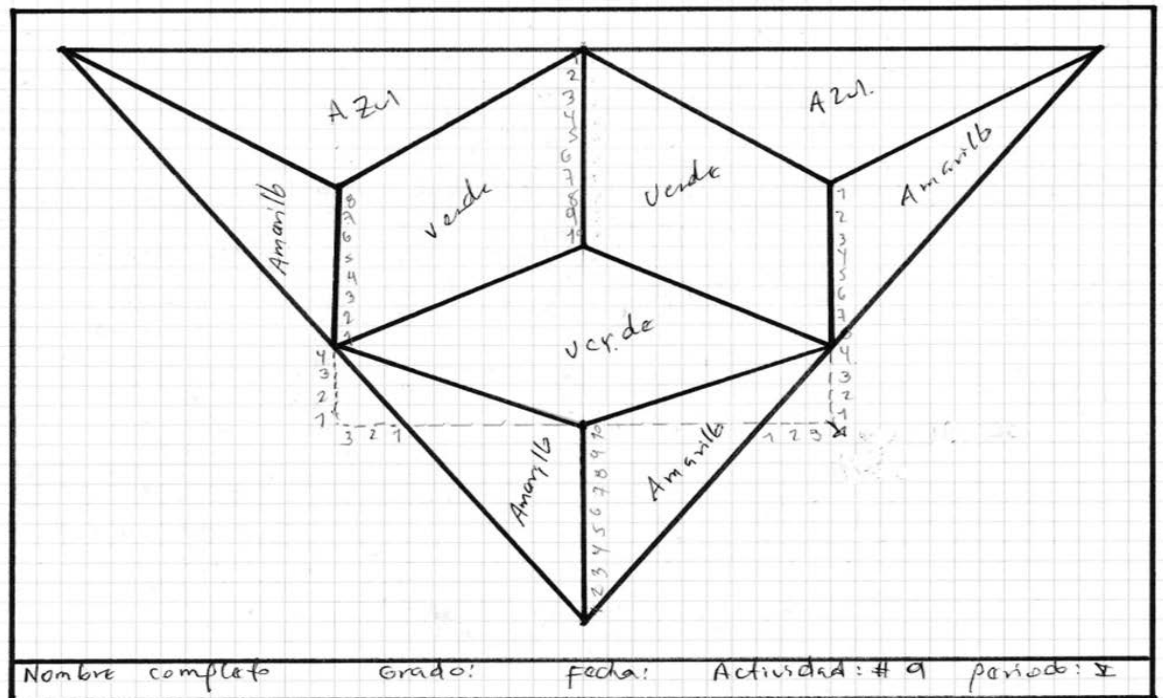
Esta actividad se debe realizar con regla, para ello se debe tomar como guía la mitad de la hoja; cada línea que se trace es de seis (6) cuadritos. Se sugiere que se enumeren como aparece en la imagen. Contar muy bien los cuadritos y trazar de manera suave. Se puede decorar o pintar como te agrade.



Actividad # 9

Arte Geométrico.

Esta actividad se debe hacer con regla y se debe pintar de los colores sugeridos. Prestar mucha atención a la elaboración de la figura. Primero se hace el triángulo grande, luego se trazan las líneas del centro, se sugiere empezar



de abajo hacia arriba, los cuadritos enumerados son para que tengan mayor facilidad de hacer los trazos. Recuerde trabajar siempre con lápiz. Las líneas punteadas son para que tengan referencia. Recuerden que se debe trabajar en una hoja de block tamaño carta cuadrículada.



INSTITUCIÓN EDUCATIVA LA SIERRA

Creada por Resolución N°012065 del 05 de octubre de 2015 y 014399 del 20 de noviembre de 2015.

DANE: 105001026581 NIT:900935808-1

ie.lasierracolegiomaestro@gmail.com

CONTACTO

Correo: edgarurgil@gmail.com

WhatsApp: 3043867547