



INSTITUCIÓN EDUCATIVA LA SIERRA

Creada por Resolución N°012065 del 05 de octubre de 2015 y 014399 del 20 de noviembre de 2015.

DANE: 105001026581 NIT:900935808-1

ie.lasierracolegiomaestro@gmail.com

Formando personas, creciendo en valores

GUÍA MES DE JUNIO

Área: EDUCACIÓN ARTÍSTICA	
Tema: ARTE GEOMÉTRICO	
Nombre del docente: EDGAR DE JESUS URIBE GIL Correo electrónico y teléfono: edgarurgil@gmail.com 3043867547	
Grado	SEXTO: 6º1, 6º2 y 6º3
Periodo	DOS
Nombre estudiante	
Objetivo general	Adquirir las habilidades y destrezas básicas en el manejo de la regla, el lápiz y los colores.
Objetivo específico	Observar, analizar y reconocer las propiedades geométricas de los objetos.

Semana # _____ del _____ al _____

RECOMENDACIONES IMPORTANTES A TENER EN CUENTA

1. Se deben de realizar todas las actividades en hojas cuadriculadas tamaño carta o en una hoja de cuaderno grande y cuadriculada.
2. Todas las actividades deben llevar una margen, en la parte inferior de la hoja, se deben de llenar unos datos básicos: Nombre completo del estudiante, Grado, # de la actividad, Fecha y el periodo. (ver hoja de muestra).
3. En este segundo periodo el tema que vamos a abordar tiene que ver con el arte geométrico, por lo cual es indispensable que siempre realicen las actividades con regla, utilizando además el lápiz.
4. Todas las actividades van a llevar una explicación previa, la cual les pido leer con atención.
5. Para hacer las actividades se debe tomar la hoja en sentido horizontal, no vertical.

NOMBRE COMPLETO GRADO: _____ # DE LA ACTIVIDAD _____ FECHA: _____ PERIODO: II			
---	--	--	--

HOJA DE MUESTRA: MARGENES Y DATOS BÁSICOS



INSTITUCIÓN EDUCATIVA LA SIERRA

Creada por Resolución N°012065 del 05 de octubre de 2015 y 014399 del 20 de noviembre de 2015.

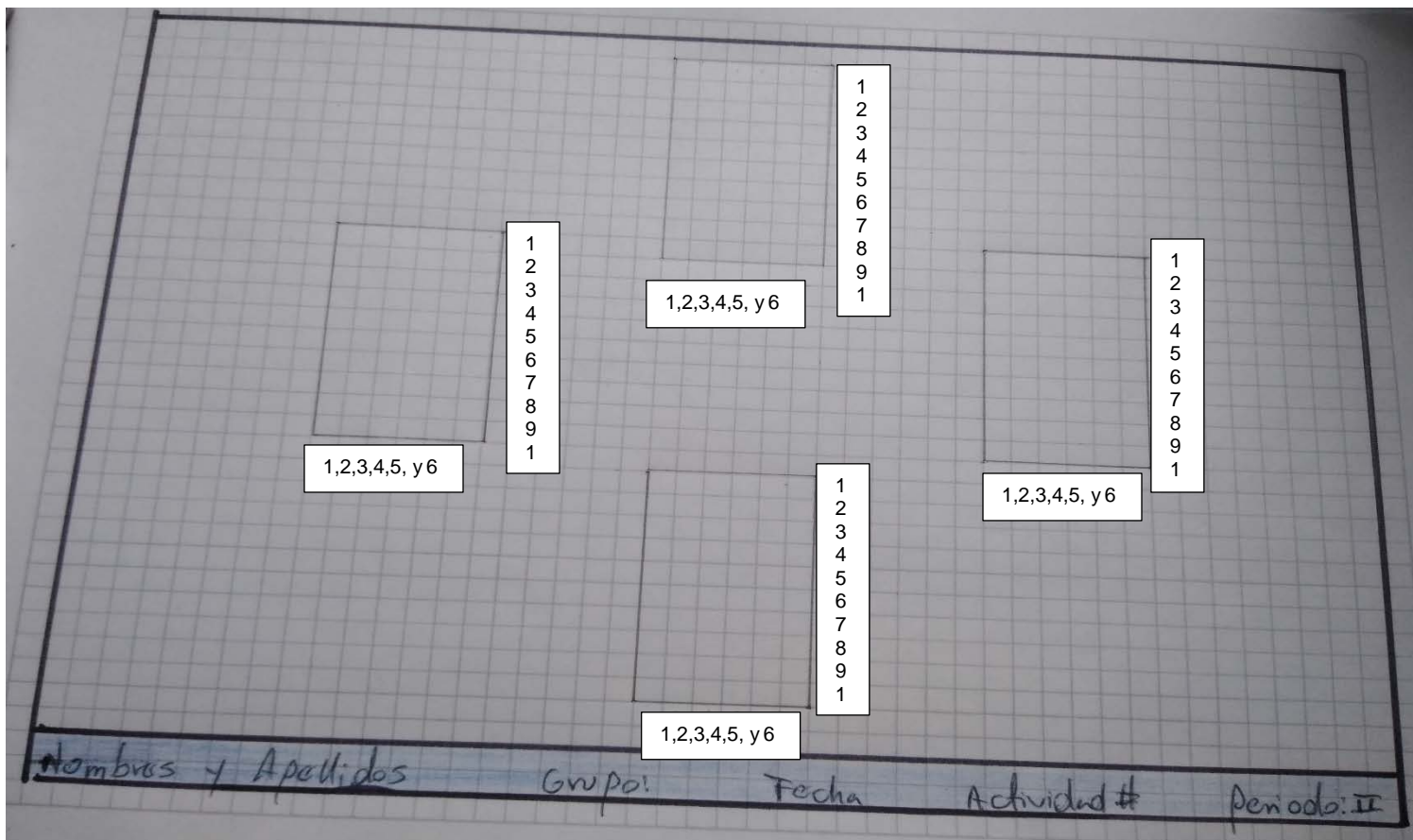
DANE: 105001026581 NIT:900935808-1

ie.lasierracolegiomaestro@gmail.com

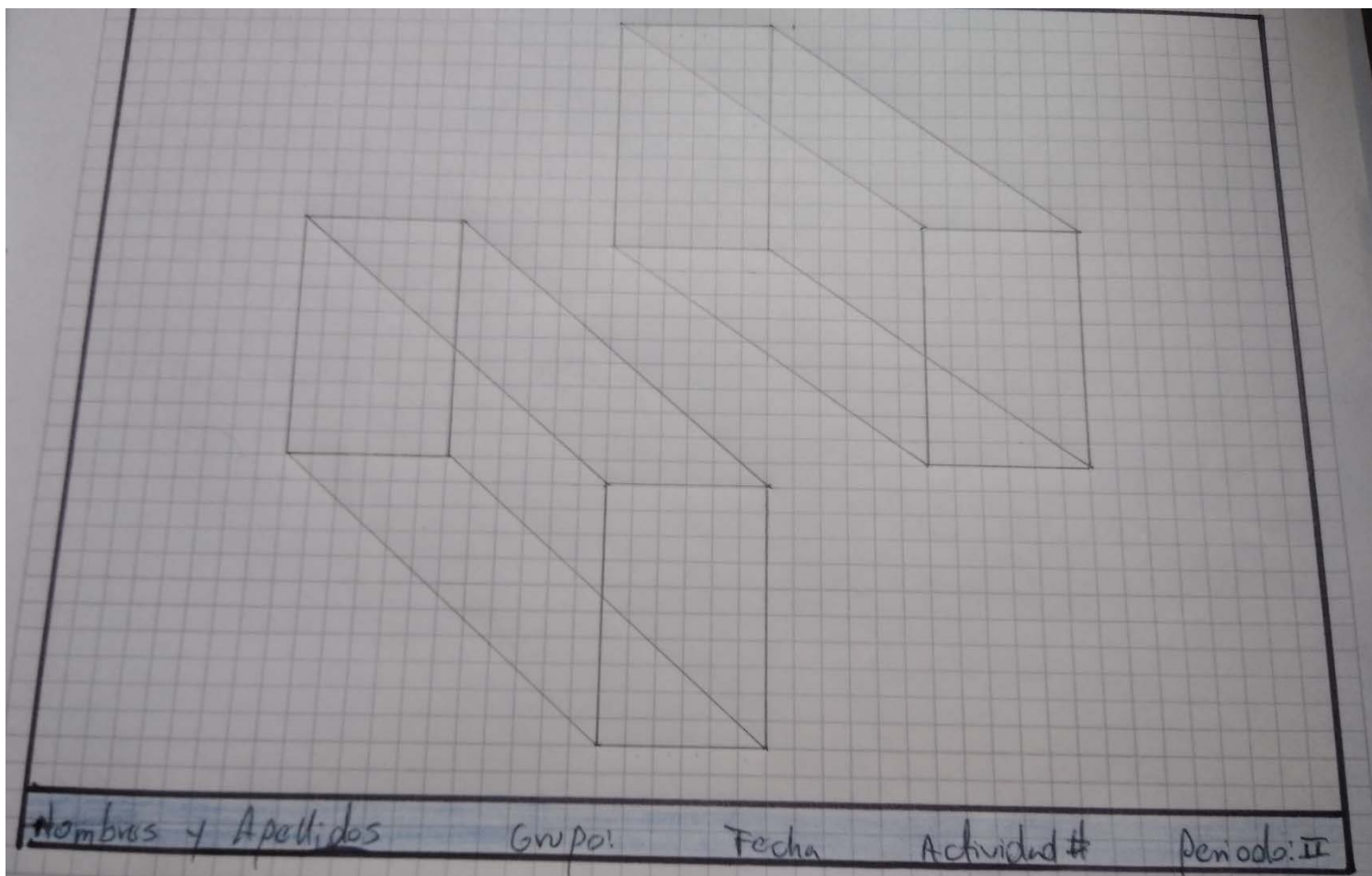
Formando personas, creciendo en valores

DESARROLLO DE LA CLASE

ACTIVIDAD # 1: Rectángulos y triángulos. Para elaborar la figura deben de tener en cuenta que cada rectángulo es de 6 cuadritos de ancho x 10 cuadritos de largo. La actividad se debe hacer con regla.



Primera parte



Segunda parte Aquí debes de unir los rectángulos con líneas rectas, tal y como se muestra en la figura.



INSTITUCIÓN EDUCATIVA LA SIERRA

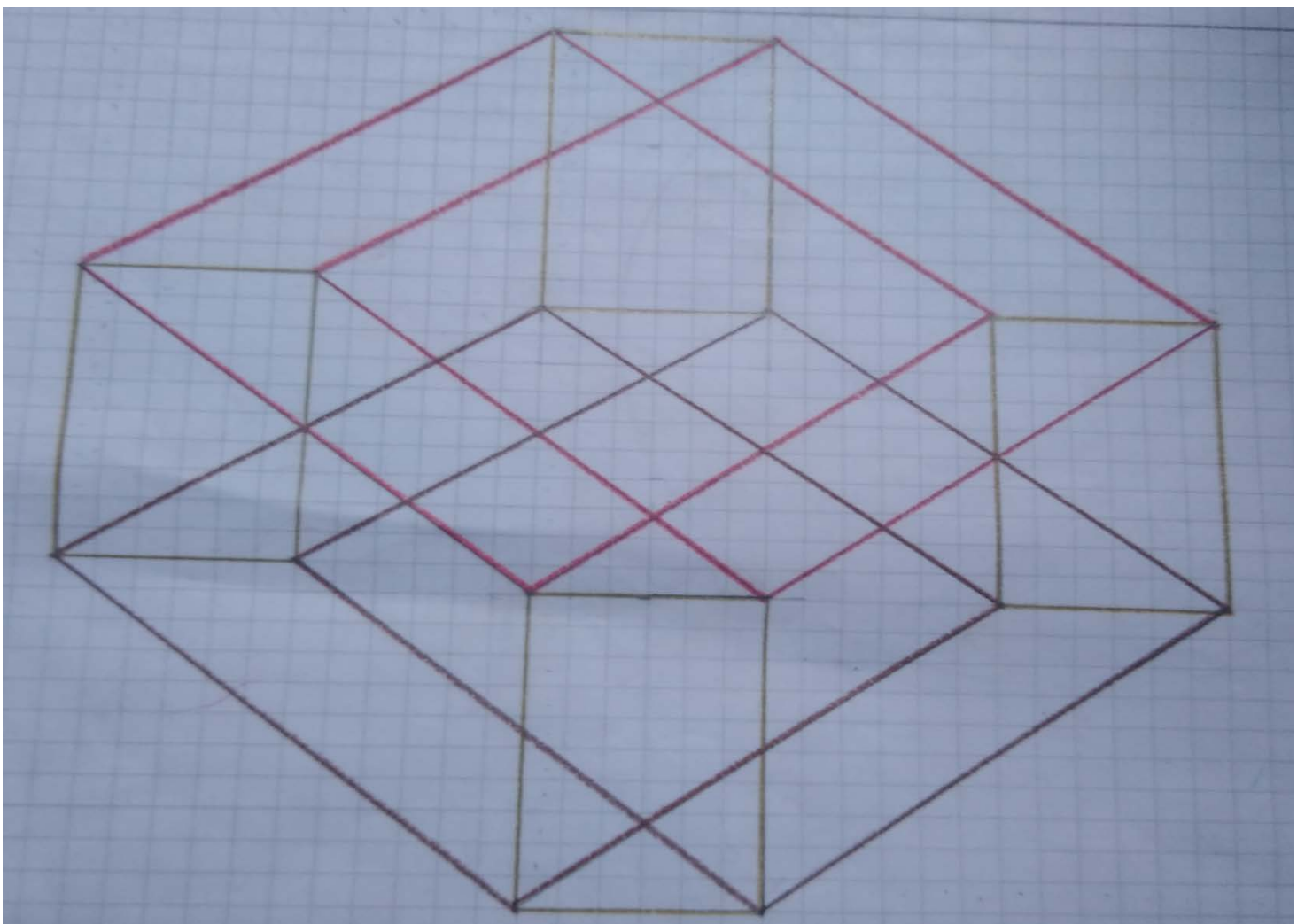
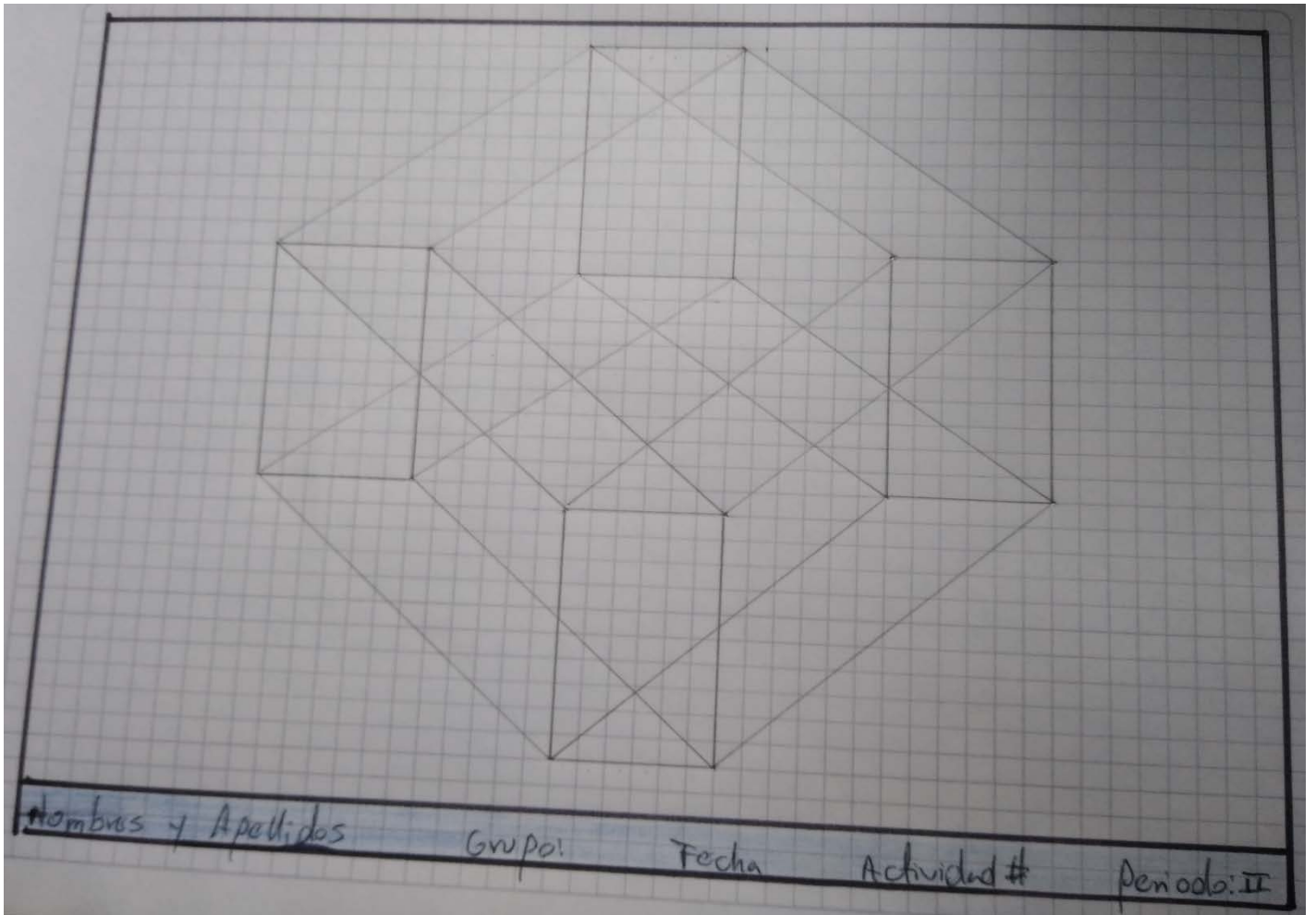
Creada por Resolución N°012065 del 05 de octubre de 2015 y 014399 del 20 de noviembre de 2015.

DANE: 105001026581 NIT:900935808-1

ie.lasierracolegiomaestro@gmail.com

Formando personas. creciendo en valores

Tercera parte: Debes de unir los dos rectángulos restantes con líneas rectas, tal y como lo muestra la figura.



Cuarta parte: Debes de decorar la imagen como desees, siempre teniendo en cuenta que las líneas se deben de hacer con regla no a mano.

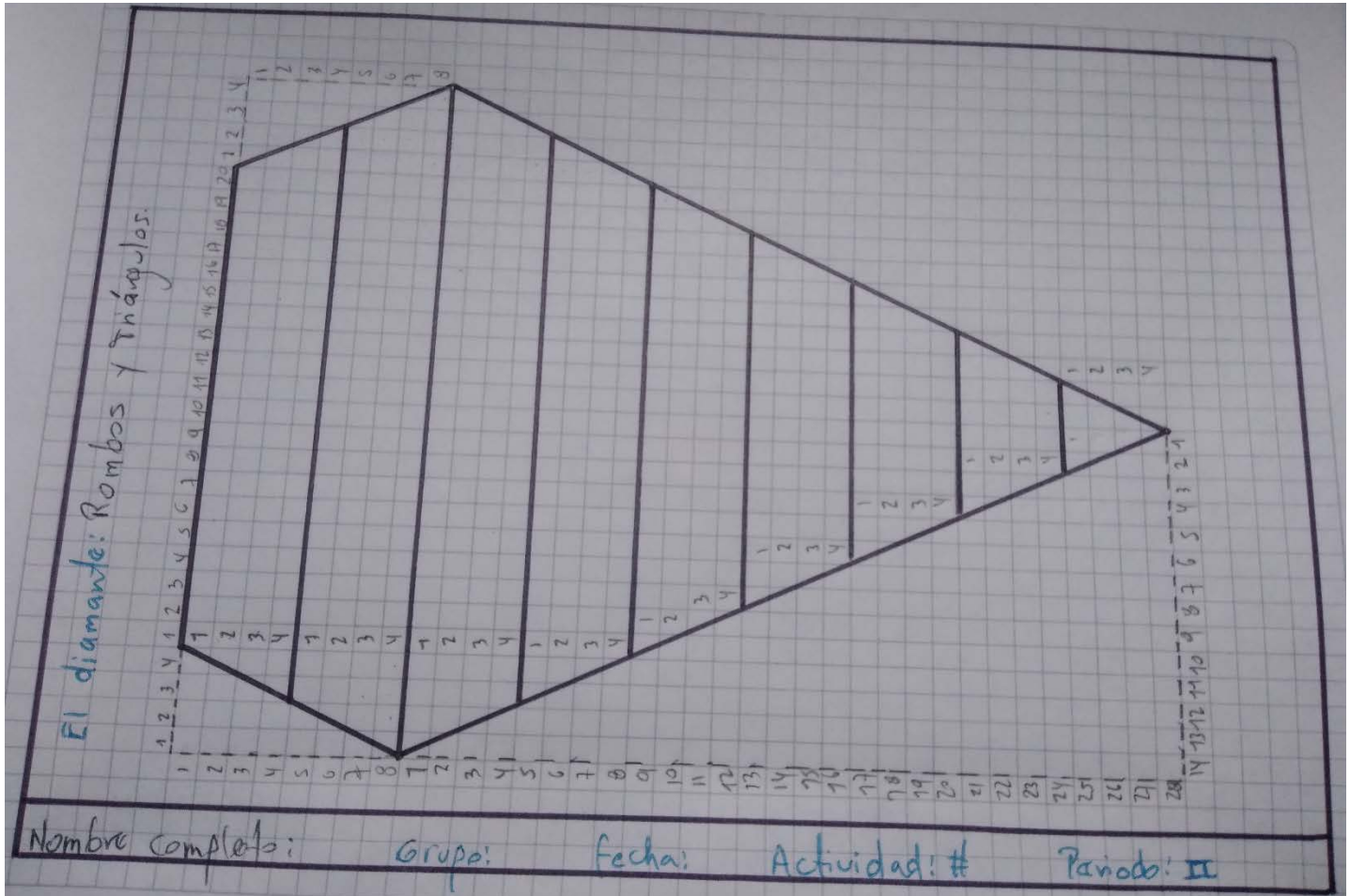


Formando personas, creciendo en valores

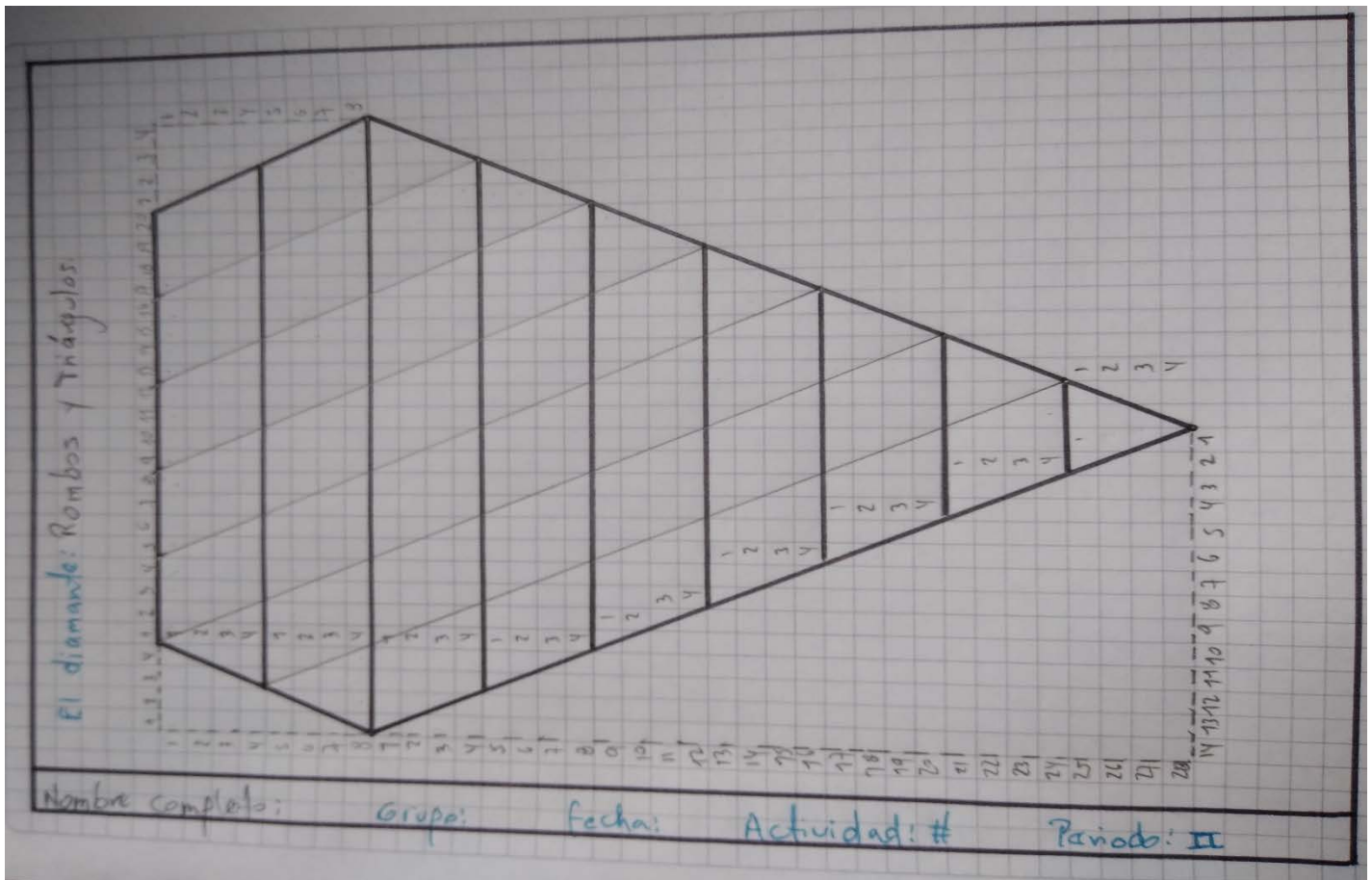
DESARROLLO DE LA CLASE

ACTIVIDAD # 2: El diamante: Rombos y triángulos. Nuevamente la recomendación es prestar mucha atención al número de cuadritos que hay en la figura. Se hace la margen de manera normal, pero se trabaja con la hoja de manera vertical. Se sugiere solo decorar con lápiz.

Primer paso: Elaborar la figura. Recuerden que las líneas punteadas son solo de referencia.



Nombre completo: Grupo: Fecha: Actividad: # Período: II



Nombre completo: Grupo: Fecha: Actividad: # Período: II

Segunda parte: Trazar las líneas diagonales como se sugiere en la imagen. Para realizar esta parte grabe un corto video el cual lo enviare a su debido momento con la actividad.



INSTITUCIÓN EDUCATIVA LA SIERRA

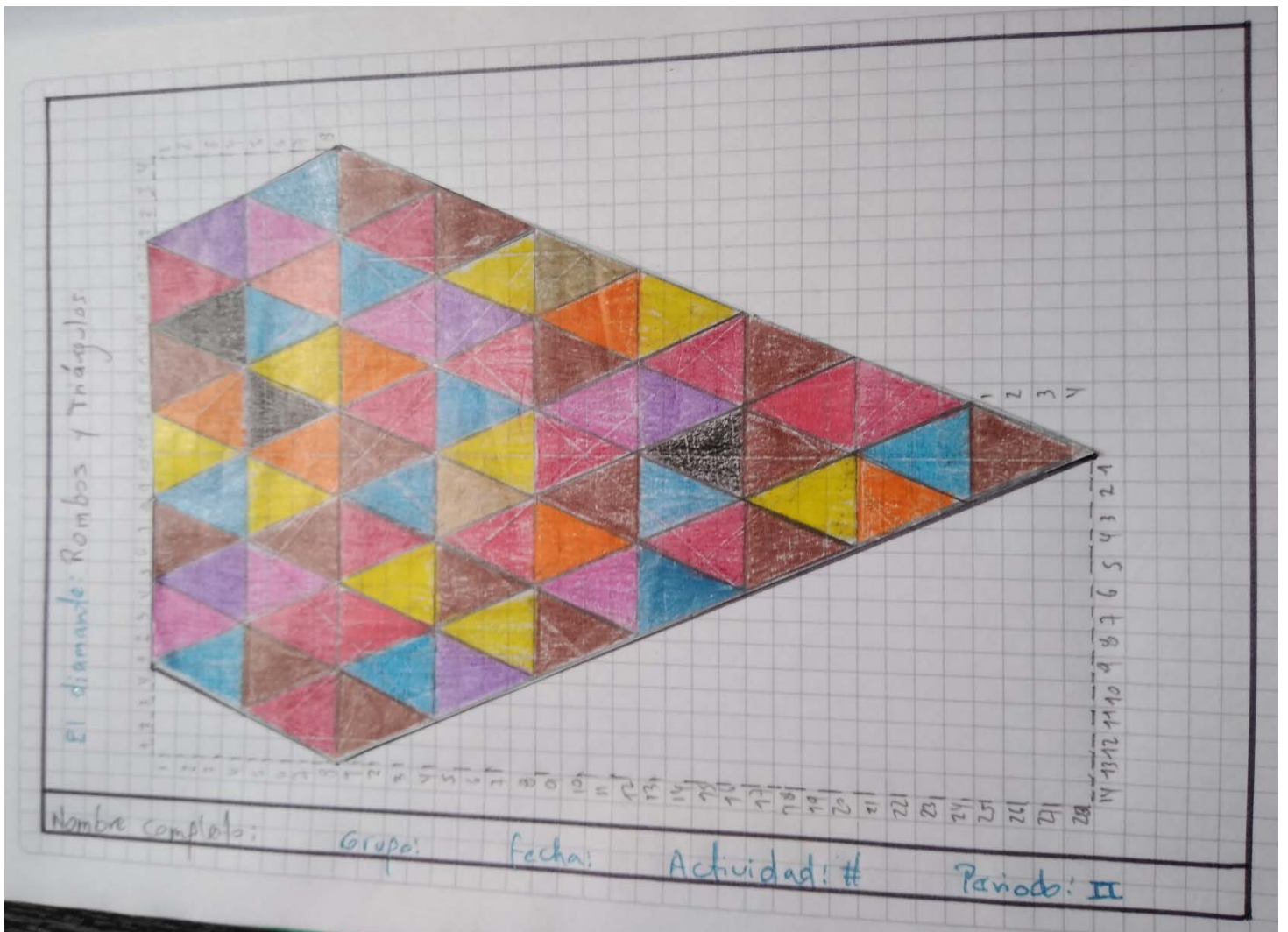
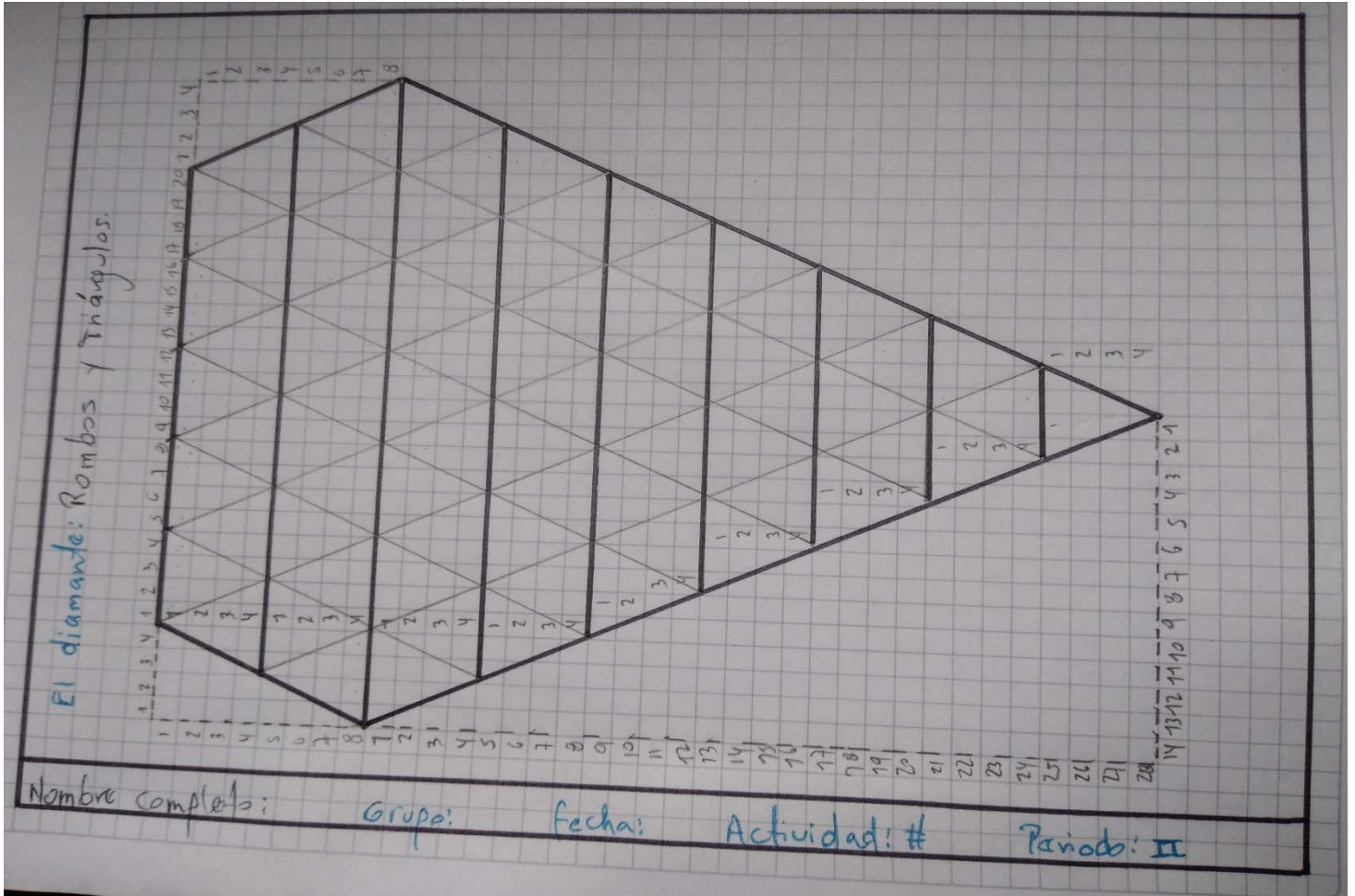
Creada por Resolución N°012065 del 05 de octubre de 2015 y 014399 del 20 de noviembre de 2015.

DANE: 105001026581 NIT:900935808-1

ie.lasierracolegiomaestro@gmail.com

Formando personas, creciendo en valores

Tercera parte: Trazar las líneas diagonales faltantes.



Cuarta parte: Decorar la imagen. La decoración es libre. Así pintado debe quedar.



INSTITUCIÓN EDUCATIVA LA SIERRA

Creada por Resolución N°012065 del 05 de octubre de 2015 y 014399 del 20 de noviembre de 2015.

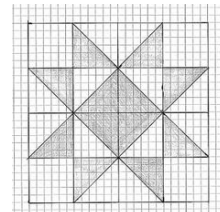
DANE: 105001026581 NIT:900935808-1

ie.lasierracolegiomaestro@gmail.com

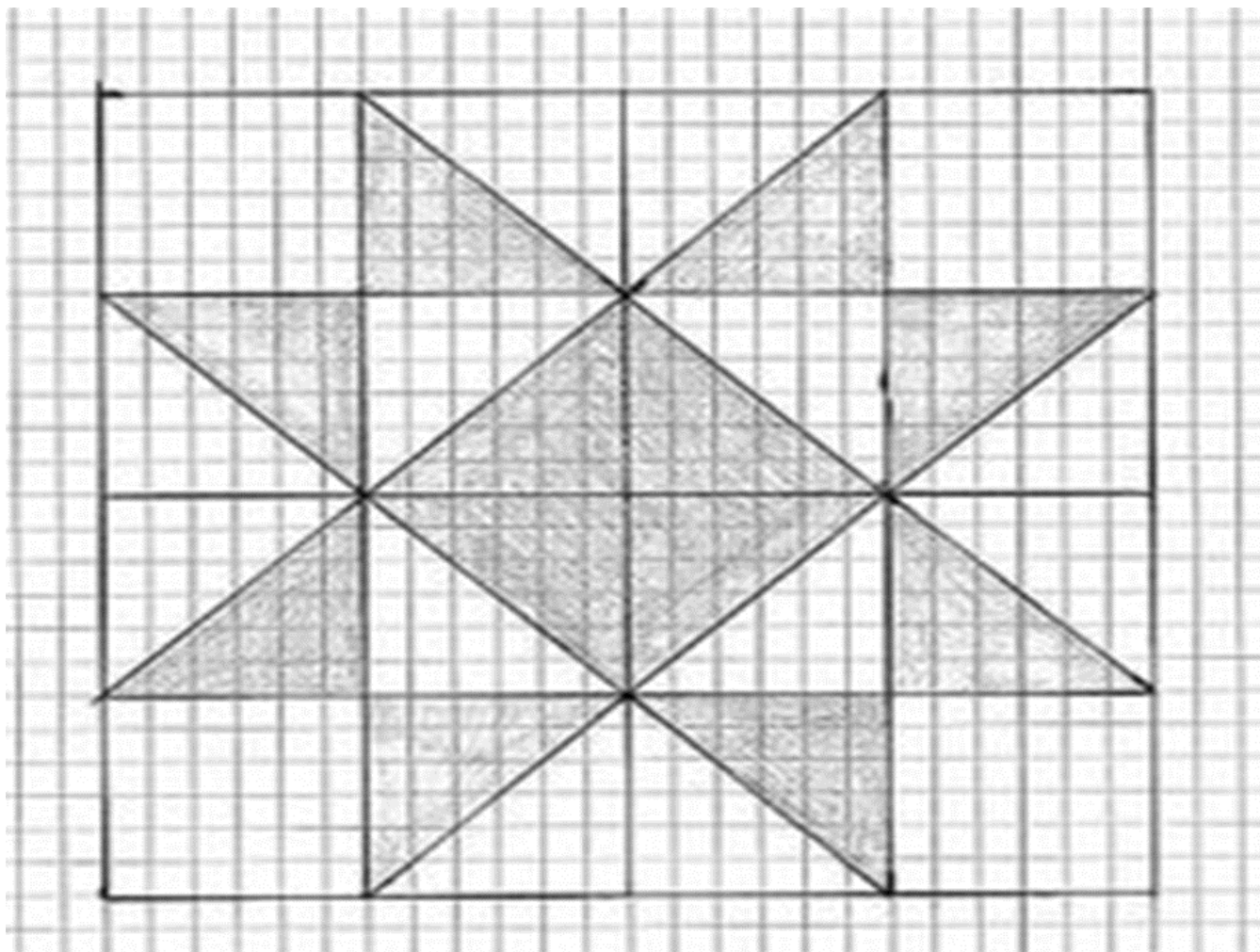
Formando personas, creciendo en valores

DESARROLLO DE LA CLASE

ACTIVIDAD # 3: Cuadrados, triángulos y rombos. Para elaborar la figura debes primero dividir la hoja en 4 partes iguales, partiendo de la mitad de la hoja debes de hacer 16 cuadrados iguales, cada cuadrado de 6 cuadritos de largo y ancho. Luego se trazan 4 líneas tal y como y se muestra en la imagen, se puede decorar con lapiz o colores, siguiendo las indicaciones de la imagen.



Nombre del estudiante Grado: # de la actividad Fecha: Periódico: Actividad
Ve a C





INSTITUCIÓN EDUCATIVA LA SIERRA

Creada por Resolución N°012065 del 05 de octubre de 2015 y 014399 del 20 de noviembre de 2015.

DANE: 105001026581 NIT:900935808-1

ie.lasierracolegiomaestro@gmail.com

Formando personas, creciendo en valores

CRITERIOS DE EVALUACIÓN

Criterios de evaluación/ valoración	No evaluado	Bajo (1 – 2.9)	Básico (3.0 – 3.9)	Alto (4 .0 - 4.5)	Superior (4.6 – 5)
Envía el taller	No envía las actividades y no hay comunicación con el acudiente y con el estudiante	No Envía actividades, pero da razón, la cual debe estar justificada con la falta de acceso a los medios para enviar el mismo. En caso de evidenciar copia o fraude el trabajo será valorado en nivel bajo.	Envía las actividades, pero de forma incompleta, con respuestas incorrectas o no es legible la evidencia.	Envía las actividades completas con un nivel alto en su desarrollo del taller.	Envía las actividades completas, con un nivel de desarrollo superior en la resolución del taller.