



INSTITUCIÓN EDUCATIVA LA SIERRA

Creada por Resolución N°012065 del 05 de octubre de 2015 y 014399 del 20 de noviembre de 2015.

DANE: 105001026581 NIT:900935808-1

[ie.lasierracollegiomaestro@gmail.com](mailto:ie.lasierracollegiomaestro@gmail.com)

## Guía # 2 mes de Mayo

Área: Matemáticas, sociales, Educación física, Tecnología, Religión

Tema: PROYECTO 2... LA ESCUELA UN ESPACIO DE CONVIVENCIA

Nombre del docente: Marivel López Herrera

Correo electrónico y teléfono: 301 6591908

[marivellopezh@ielasierra.edu.co](mailto:marivellopezh@ielasierra.edu.co)

Grado

Aceleración del Aprendizaje

Periodo

DOS

Nombre estudiante

Objetivo general

Desarrollar las actividades propuestas por las diferentes áreas, que les permitan avanzar en los procesos académicos desde la virtualidad

Objetivo específico

**Objetivo del proyecto:**

Crear sentido de pertenencia y reconciliarse con el espacio escolar

Semana # 17 (24 a 28 Mayo)

# PROYECTO 2 LA ESCUELA UN ESPACIO DE CONVIENCIA

SUBPROYECTO: I MI ESCUELA AYER



## INSTITUCIÓN EDUCATIVA LA SIERRA

Creada por Resolución N°012065 del 05 de octubre de 2015 y 014399 del 20 de noviembre de 2015.

DANE: 105001026581 NIT:900935808-1

[ie.lasierracolegiomaestro@gmail.com](mailto:ie.lasierracolegiomaestro@gmail.com)

# MÓMENTO DE LECTURA

## NIÑA BONITA

**ANTES:** dialogar con un adulto sobre de que creen que va a tratar el cuento, ¿qué es una brújula?

**DURANTE:** Hacer la lectura en voz alta y que un adulto te acompañe para evaluar cómo está tu proceso lector

**DESPUES:** luego de terminar la lectura del cuento, responde las siguientes preguntas

## Una brújula para encontrar la sonrisa perdida

---

En un reino muy lejano llamado Divertilandia, vivían las personas más felices que jamás se han conocido. Era éste un reino muy divertido. Todos los habitantes del reino eran personas muy felices porque siempre estaban alegres y siempre se divertían. No quiere decir esto, que no tuvieran que estudiar o trabajar, ni mucho menos, pero eran capaces de divertirse aun haciendo estas cosas, que a muchas otras personas desagradan. El secreto de estas personas estaba en su sonrisa, sus rostros siempre estaban adornados con una gran y brillante sonrisa y de este modo podían disfrutar de todo lo que hacían.

Este alegre reino, contaba con una reina muy especial, la Reina Alegría, que por todos era querida. Con una gran sonrisa siempre en su cara, cuidaba y contagiaba su alegría a todos los habitantes del lugar. Su risa era una tierna melodía que rápidamente se propagaba, extendiéndose por todos los rincones, contagiando sus carcajadas a todo aquel que la escuchaba.



## INSTITUCIÓN EDUCATIVA LA SIERRA

Creada por Resolución N°012065 del 05 de octubre de 2015 y 014399 del 20 de noviembre de 2015.

DANE: 105001026581 NIT:900935808-1

[ie.lasierracollegiomaestro@gmail.com](mailto:ie.lasierracollegiomaestro@gmail.com)

Pero un día, sin ninguna causa, ni explicación conocida, la Reina Alegría perdió su alegre risa. Ya no se escuchaban las alegres carcajadas que a todos contagiaban, ya no se propagaba en el aire esa dulce melodía. Esto afectó mucho a todos los habitantes, y empezaron a perder sus sonrisas y dejaron de disfrutar de todo lo que hacían. Todos estaban muy preocupados y estaban dejando de ser las personas tan felices que acostumbraban a ser. Buscaron la sonrisa perdida de la Reina Alegría por todas partes, incluso exploraron otros reinos en su busca, pero les fue imposible encontrar la sonrisa perdida.

Entre todos idearon un gran invento y de este modo crearon la “brújula para buscar sonrisas y risas”, siguiendo la dirección indicada por la flecha de la brújula darían con la sonrisa perdida que estaba muy bien escondida. Sorprendentemente, las indicaciones de la brújula no les llevaron muy lejos, la flecha que señala el lugar donde debía estar la perdida sonrisa, les llevó al mismo palacio de la Reina Alegría. Una vez allí les guio a los aposentos de la Reina, señalando directamente al corazón de Alegría.

Fue de este modo como encontraron la sonrisa perdida de la Reina Alegría en el único sitio donde no habían buscado. La risa estaba escondida en el corazón de la Reina, detrás del miedo, detrás de la rabia y el enfado, detrás de la pena, detrás de la angustia y la tristeza. Tuvieron que sacar todas estas cosas del corazón de la Reina Alegría para encontrar la sonrisa. Una vez sacados de allí el miedo, la rabia y el enfado, la pena, la angustia y la tristeza, la risa perdida no necesitó ser encontrada, salió por sí misma, en un suave suspiro a través de los labios de la Reina. Rápidamente esa alegre melodía contagiosa llenó los oídos de todos los habitantes y las carcajadas se propagaron con entusiasmo. Cuentan que el día que salió la risa escondida, en Divertilandia estuvieron tres días enteros sin parar de reír, que todos los habitantes tuvieron un alegre ataque de risa que les duró tres soles y tres lunas enteros.



**INSTITUCIÓN EDUCATIVA LA SIERRA**

Creada por Resolución N°012065 del 05 de octubre de 2015 y 014399 del 20 de noviembre de 2015.

DANE: 105001026581 NIT:900935808-1  
[ie.lasierracollegiomaestro@gmail.com](mailto:ie.lasierracollegiomaestro@gmail.com)

**FICHA ACTIVIDADES CUENTO UNA BRUJULA PARA ENCONTRAR UNA SONRISA PERDIDA**

1. ¿Cuál era el secreto de los habitantes de Divertilandia para ser tan felices?  
.....  
.....
2. ¿Por qué disfrutaban de todo lo que hacían?  
.....  
.....
3. ¿Qué cualidad tenía la Reina Alegría?  
.....  
.....
4. ¿Qué paso cuando la Reina Alegría perdió su sonrisa?  
.....  
.....
5. ¿Qué inventaron los habitantes para encontrar la sonrisa perdida?  
.....  
.....
6. ¿Dónde estaba escondida la risa?  
.....  
.....
7. ¿Cómo pudo la sonrisa salir por si misma?  
.....  
.....
8. Piensa en ocasión en la que tú, o alguien que conozcas haya perdido la sonrisa
  - a. ¿Cómo te sentías y que pensabas? ¿Cómo crees que se sentía esa persona?
  - b. ¿Detrás de que cosas estaba esa sonrisa?
  - c. ¿Cómo consiguió salir de nuevo la risa?




## INSTITUCIÓN EDUCATIVA LA SIERRA

Creada por Resolución N°012065 del 05 de octubre de 2015 y 014399 del 20 de noviembre de 2015.

DANE: 105001026581 NIT:900935808-1

[ie.lasierracollegiomaestro@gmail.com](mailto:ie.lasierracollegiomaestro@gmail.com)



### DESAFIOS:

¿Qué usos se le dan a los diferentes espacios de tu escuela?

¿Cómo se orientan las personas en su entorno?

¿Cómo se pueden representar los espacios?



## DESARROLLO DE ACTIVIDADES



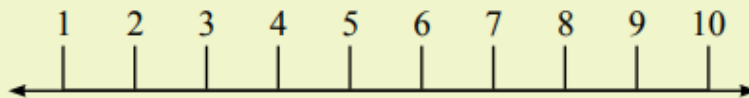
### Actividad 1.

#### Recta numérica

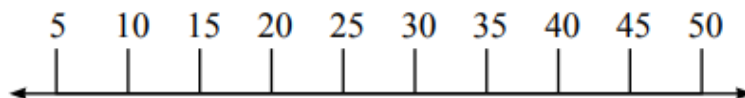
Una **recta numérica** es una línea recta que tiene como punto de origen el cero y en la que se representan valores numéricos tanto a la derecha como a la izquierda del punto de origen.

- ¿Sabes qué es un intervalo?

**Intervalo** es la distancia que separa dos números. En la recta numérica, generalmente tienen igual medida. En este caso los intervalos son de medida 1.



En esta recta numérica la medida de cada intervalo es de 5.





## INSTITUCIÓN EDUCATIVA LA SIERRA

Creada por Resolución N°012065 del 05 de octubre de 2015 y 014399 del 20 de noviembre de 2015.

DANE: 105001026581 NIT:900935808-1

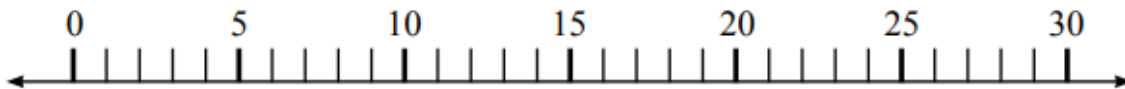
[ie.lasierracollegiomaestro@gmail.com](mailto:ie.lasierracollegiomaestro@gmail.com)

### ¡IMPORTANTE!

No siempre la representación de números en la recta se inicia con el cero; puede aparecer cualquier otro número como punto de partida.


Todo depende del objetivo que se tenga al diseñarla o de la finalidad para la cual será usada.

1. Dibuja la siguiente recta y marca en ella los puntos correspondientes a los siguientes números ( 3,7,18,23,29 )



2. Dibuja una recta numérica donde representes cuantos años llevas en la institución

### Actividad 2.



### LOS PUNTOS CARDINALES

Para saber dónde estamos o hacia dónde nos dirigimos, usamos los puntos cardinales. Podemos usar una brújula aunque hoy es más común que usemos el GPS. Los puntos cardinales son, Norte (N), Sur (S), Este (E) y Oeste (O)



## INSTITUCIÓN EDUCATIVA LA SIERRA

Creada por Resolución N°012065 del 05 de octubre de 2015 y 014399 del 20 de noviembre de 2015.

DANE: 105001026581 NIT:900935808-1

[ie.lasierracolegiomaestro@gmail.com](mailto:ie.lasierracolegiomaestro@gmail.com)

### 1. completa al ficha teniendo los puntos cardinales

Completa la oración.

El sol sale por el \_\_\_\_\_ y se oculta por el \_\_\_\_\_.

Completa con las ubicaciones de cada lugar.



1.- La playa está al \_\_\_\_\_.

2.- El bosque se encuentra en el \_\_\_\_\_.

3.- Si quiero ir a la granja debo ir por el \_\_\_\_\_.

4.- Para ir a la ciudad debo ir al \_\_\_\_\_.



## INSTITUCIÓN EDUCATIVA LA SIERRA

Creada por Resolución N°012065 del 05 de octubre de 2015 y 014399 del 20 de noviembre de 2015.

DANE: 105001026581 NIT:900935808-1

[ie.lasierracolegiomaestro@gmail.com](mailto:ie.lasierracolegiomaestro@gmail.com)

2. Ubícate en la institución específicamente en la cancha y escribe que lugares que se encuentran alrededor utilizando los puntos cardinales
3. Qué significa para ti el nombre del proyecto **LA ESCUELA UN ESPACIO DE CONVIVENCIA**

### La convivencia, un arte



4. Cuando decimos mi escuela ayer nos referimos a los momentos que ya pasaron en la institución, menciona esos momentos significativos que recuerdas

### Actividad 3.

## ESQUEMA CORPORAL

Es la conciencia o representación mental del cuerpo y sus partes, mecanismos, y posibilidades de movimiento, como medio de comunicación con uno mismo y con el medio.



1. Dibuja 5 movimientos corporales y escribe su nombre





### INSTITUCIÓN EDUCATIVA LA SIERRA











Creada por Resolución N°012065 del 05 de octubre de 2015 y 014399 del 20 de noviembre de 2015.

DANE: 105001026581 NIT:900935808-1

[ie.lasierracollegiomaestro@gmail.com](mailto:ie.lasierracollegiomaestro@gmail.com)

2. Elabora un dado con una caja de cartón y practica en juego de yoga en familia... (Cada integrante de la familia tira el dado y en el número que le caiga debe representar el ejercicio propuesto en la imagen, así con todos los jugadores, coloca tus propias normas (recuerda tomarte una foto realizando los ejercicios)

# DADO YOGA



## INSTITUCIÓN EDUCATIVA LA SIERRA

Creada por Resolución N°012065 del 05 de octubre de 2015 y 014399 del 20 de noviembre de 2015.

DANE: 105001026581 NIT:900935808-1

[ie.lasierracollegiomaestro@gmail.com](mailto:ie.lasierracollegiomaestro@gmail.com)

### Actividad 4.

# EL COMPUTADOR Y SUS PARTES

Es una máquina que procesa datos y los convierte en información.



En ella podemos:

- Realizar trabajos escritos
- Ver películas
- Escuchar música
- Dibujar
- Jugar
- Comunicarnos con nuestros amigos.



1. Escribe cada una de las partes del computador y su función
  
2. Completa la ficha del crucigrama



## Crucigrama de las partes de la computadora

► **Instrucciones:** Lee y contesta el siguiente crucigrama.

### VERTICALES:

1. Significa Unidad Central de Proceso.
2. Dispositivo del siglo pasado para almacenar datos.
3. Parte de la computadora que sirve para ingresar datos.
4. Aparato para mover la flecha-cursor.
5. Artefacto o dispositivo inventado por el hombre para facilitar el trabajo.

### HORIZONTALES:

6. Enchufe para conectar la memoria USB.
7. Disco Compacto (Compact Disc) utilizado para guardar información.
8. Aparato donde ves lo que haces o los programas de la computadora.

2

3

4

5

6

7

8

P E T S

M I

D





## INSTITUCIÓN EDUCATIVA LA SIERRA

Creada por Resolución N°012065 del 05 de octubre de 2015 y 014399 del 20 de noviembre de 2015.

DANE: 105001026581 NIT:900935808-1

[ie.lasierracollegiomaestro@gmail.com](mailto:ie.lasierracollegiomaestro@gmail.com)

### Actividad 4.

#### CREENCIAS RELIGIOSAS

*Las creencias religiosas son ideas consideradas como verdaderas por quienes profesan una determinada religión. Comprende no solo las creencias religiosas, sino también la puesta en práctica de las mismas a través de ciertos actos especiales.*

3. Teniendo en cuenta lo anterior, responde
  - a. ¿Puedo compartir con personas que practiquen otras creencias religiosas? ¿Porque?
  - b. ¿Por qué es importante respetar a las personas de mi comunidad que practican otras creencias religión?
  - c. Representa con un dibujo tus creencias religiosa y escribe porque debemos respetar



## INSTITUCIÓN EDUCATIVA LA SIERRA

Creada por Resolución N°012065 del 05 de octubre de 2015 y 014399 del 20 de noviembre de 2015.

DANE: 105001026581 NIT:900935808-1

[ie.lasierracollegiomaestro@gmail.com](mailto:ie.lasierracollegiomaestro@gmail.com)

### CRITERIOS DE EVALUACIÓN

Criterios de evaluación/ valoración	No evaluado	Bajo (1 – 2.9)	Básico (3.0 – 3.9)	Alto (4.0 - 4.5)	Superior (4.6 – 5)
Envía el taller	No envía las actividades y no hay comunicación con el acudiente y con el estudiante	No Envía actividades, pero da razón, la cual debe estar justificada con la falta de acceso a los medios para enviar el mismo. En caso de evidenciar copia o fraude el trabajo será valorado en nivel bajo.	Envía las actividades, pero de forma incompleta, con respuestas incorrectas o no es legible la evidencia.	Envía las actividades completas con un nivel alto en su desarrollo del taller.	Envía las actividades completas, con un nivel de desarrollo superior en la resolución del taller.