



INSTITUCIÓN EDUCATIVA LA SIERRA

Creada por Resolución N°012065 del 05 de octubre de 2015 y 014399 del 20 de noviembre de 2015.

DANE: 105001026581 NIT:900935808-1

ie.lasierracollegiomaestro@gmail.com

Nombre docente: Piedad Trujillo Cortés	
Área: Inglés	
Tema: Presente simple con el verbo To Be. Oraciones positivas y negativas con el verbo To Be. Adjetivos demostrativos. Artículos definidos e indefinidos. Vocabulario: Objetos del salón.	
Grado: CS1.	
Periodo: 1	Semana 8 y 9.
Nombre del Estudiante:	Grado: CS1.

Objetivo general:

Desarrollar las cuatro habilidades en la construcción de oraciones en presente, pasado y futuro con sentido completo e incrementar su vocabulario por medio de traducciones, diálogos, monólogos, etc.

Objetivo específico:





- Conozco y aplico el verbo To Be en la formación de oraciones en presente simple.
- Escribo oraciones utilizando los adjetivos demostrativos en forma positiva y negativa.
- Aplico correctamente el uso de los artículos definidos e indefinidos.
- Reconozco el vocabulario acerca de los objetos del salón y los miembros de la familia.

Competencias:

- Identifica y aplica el verbo TO BE en presente utilizando las formas, afirmativa, negativa e interrogativa en oraciones con sentido completo.
- Comprende el vocabulario relacionado con pronombres, artículos y objetos del salón.
- Valorar la gramática en la constitución de oraciones.

ADJETIVOS DEMOSTRATIVOS.

ADJETIVOS DEMOSTRATIVOS	
SINGULAR	PLURAL
THIS Este - Esta	THESE Estos - Estas
THAT Aquel - Aquella	THOSE Aquellos - Aquellas

Singular	 <u>This</u> is an apple.	 <u>That</u> is an apple.
	 <u>These</u> are apples.	 <u>Those</u> are apples.

Nota: Los adjetivos demostrativos se usan para indicar o señalar personas, objetos, animales o ideas. A continuación, te muestro como se usa cada uno de ellos.



INSTITUCIÓN EDUCATIVA LA SIERRA

Creada por Resolución N°012065 del 05 de octubre de 2015 y 014399 del 20 de noviembre de 2015.

DANE: 105001026581 NIT:900935808-1

ie.lasierracollegiomaestro@gmail.com

This:

- Se usa únicamente para palabras singulares (es decir, sólo una cosa).
- Los objetos, personas, animales o cosas a los que nos referimos deben estar cerca.
- Su significado en español es ESTE (para palabras masculinas) o ESTA (para palabras femeninas).

Ejemplo:

- This is a book Este es un libro.
- This is not a book Este no es un libro.

That:

- Al igual que THIS se usa para palabras singulares, pero, de forma diferente, para cosas que están lejos de la persona que habla.
- Su significado es ESE o ESA.

Ejemplo:

- That is a book Ese es un libro.
- That is not a book Ese no es un libro.

These:

- Usamos esta palabra para cuando nos referimos a palabras plurales (dos o más cosas o animales).
- Estas palabras deben estar cerca a la persona que habla.
- Su significado es ESTOS o ESTAS.

Ejemplo:

- These are books Estos son unos libros.
- These are not books Estos no son unos libros.

Those:

- De forma similar a THESE, THOSE se usa para complementos plurales. Sin embargo, estos complementos deben estar lejos del que habla.
- Su significado es ESOS o ESAS para palabras masculinas y femeninas respectivamente.

Ejemplo:

- Those are book Esos son unos libros.
- Those are not book Esos no son unos libros.

Estructura gramatical para la formación de oraciones con los adjetivos demostrativos:

Forma positiva:

THIS				
THAT	Verbo TO	is	complemento.	
THESE	BE	are		
THOSE				



INSTITUCIÓN EDUCATIVA LA SIERRA

Creada por Resolución N°012065 del 05 de octubre de 2015 y 014399 del 20 de noviembre de 2015.

DANE: 105001026581 NIT:900935808-1

ie.lasierracollegiomaestro@gmail.com

Ejemplo:

- That cat is i the park.
- This boy is tall.
- These apples are red.
- Those windows are blue.

Forma negativa:

THIS	Verbo TO	is	not	complemento.
THAT	BE			
THESE		are		
THOSE				

Ejemplo:

- That cat is not i the park.
- This boy is not tall.
- These apples are not red.
- Those windows are not blue.

Actividad 1.

Investiga usando el diccionario de inglés y español 20 palabras sobre objetos del salón, escríbelos tanto en español como en inglés.

Actividad 2.

Como ya encontraste las palabras sobre objetos del salón, realiza 10 oraciones en forma positiva en inglés y español con los adjetivos demostrativos: This, that, these y those.

Actividad 3.

Escribe 5 oraciones en forma negativa con los adjetivos demostrativos en inglés y realiza un dibujo por cada oración (bien hecho, coloreado y en un tamaño apropiado).

Actividad 4.

Realiza una sopa de letras bien hecha con las palabras que encontraste sobre los objetos del salón.



INSTITUCIÓN EDUCATIVA LA SIERRA

Creada por Resolución N°012065 del 05 de octubre de 2015 y 014399 del 20 de noviembre de 2015.

DANE: 105001026581 NIT:900935808-1

ie.lasierracollegiomaestro@gmail.com

ARTÍCULO DEFINIDO.

Es el artículo que utilizamos para referirnos a un sujeto específicamente. El artículo definido en inglés es “the”; no tiene forma plural y tampoco cambia de género por lo que su sentido depende del contexto en que se usa. Equivale a los artículos en español el, la, los y las.

Artículo definido THE:

“el, la, lo, los y las”.

Ejemplos:

the man	(el hombre)
the woman	(la mujer)
the fantastic	(lo fantástico)
the books	(los libros)
the tables	(las mesas)



ARTÍCULOS INDEFINIDOS.

Los adjetivos indefinidos en inglés son los que usamos para referirnos a un objeto cualquiera, sin señalar uno en particular. Los artículos indefinidos más utilizados son A y AN. Estos artículos se usan en singular.

Artículo indefinido A y AN:

un, una

Ejemplos usando “a”:		Ejemplos usando “an”:	
a cat	(un gato)	an animal	(un animal)
a heart	(un corazón) 	an apple	(una manzana)
a house	(una casa)	an artist	(un artista)
a university	(una universidad)	an hour	(una hora)
a uniform	(un uniforme)	an honor	(un honor)

Nota: Para sustantivos que empiezan por consonante se utiliza A y para los sustantivos que empiezan por vocal se utiliza AN. Ten en cuenta el siguiente cuadro.

A + CONSONANTE	AN + VOCALES
<i>a car</i>	<i>an aeroplane</i>
<i>a letter</i>	<i>an envelope</i>
<i>a teacher</i>	<i>an accountant</i>



INSTITUCIÓN EDUCATIVA LA SIERRA

Creada por Resolución N°012065 del 05 de octubre de 2015 y 014399 del 20 de noviembre de 2015.

DANE: 105001026581 NIT:900935808-1

ie.lasierracollegiomaestro@gmail.com

Actividad 5.

Escribe 5 oraciones utilizando el artículo definido, los objetos del salón y el verbo To Be.

Actividad 6.

Escribe 5 oraciones utilizando el artículo indefinido, los objetos del salón, el verbo To Be y realiza su respectivo dibujo (bien hecho, coloreado y en un tamaño apropiado).

CRITERIOS PARA EVALUACIÓN DEL TALLER

Criterios de evaluación/ valoración	No evaluado	Bajo (1 – 2.9)	Básico (3.0 – 3.9)	Alto (4.0 - 4.5)	Superior (4.6 – 5)
Envía el taller	No envía las actividades y no hay comunicación con el acudiente y con el estudiante	No Envía actividades, pero da razón, la cual debe estar justificada con la falta de acceso a los medios para enviar el mismo. En caso de evidenciar copia o fraude el trabajo será valorado en nivel bajo.	Envía las actividades , pero de forma incompleta, con respuestas incorrectas o no es legible la evidencia.	Envía las actividades completas con un nivel alto en su desarrollo del taller.	Envía las actividades completas, con un nivel de desarrollo superior en la resolución del taller.

Contacto de los directores de grupo:

602	Piedad Trujillo Cortés	piedad.trujillo69@gmail.com
-----	------------------------	--

RECUERDA MARCAR TU TRABAJO INDICANDO NOMBRE EL GRUPO Y EL NOMBRE TANTO EN EL CUADERNO COMO EN LOS CORREOS QUE VAS A ENVIAR.