



## INSTITUCIÓN EDUCATIVA LA SIERRA

Creada por Resolución N°012065 del 05 de octubre de 2015 y 014399 del 20 de noviembre de 2015.

DANE: 105001026581 NIT:900935808-1  
[ie.lasierracollegiomaestro@gmail.com](mailto:ie.lasierracollegiomaestro@gmail.com)

<b>Nombre del estudiante:</b>			
<b>Grado: 7</b>	<b>Grupo:</b>	<b>Periodo: 1</b>	<b>Fecha:</b>
<b>Tema: DIBUJO TECNICO, /LETRAS TECNICAS</b>			
<b>Área:</b> Educación Artística			
<b>Nombre del docente:</b> Yessica Escalante Correa			

### INTRODUCCIÓN

Lo que se busca con esta propuesta es que, desde un modelo pedagógico social desarrollista, se evidencien los aprendizajes de los estudiantes, que permitan reflexión e indagación del conocimiento vinculados a su contexto, expresiones artísticas, reflexiones, comparaciones y aprendizajes en familia, que den cuenta del desarrollo de habilidades en los estudiantes desde el ser, el saber y el hacer, tan útiles para la vida.

### OBJETIVO

- Planificar y reflexionar, de forma individual y/o colectiva, sobre el proceso de realización de cualquier construcción geométrica, relacionándose con otras personas en las actividades colectivas con flexibilidad y responsabilidad.

Lea con atención los textos en ellos encontrara una breve explicación del tema

### CALIGRAFÍA

- Entiéndese, pues, por **Caligrafía** el arte de representar con belleza los sonidos orales por medio de signos gráficos, o bien, la única bella arte gráfica de la palabra.
- Las formas primitivas de la expresión escrita, usadas por el hombre, fueron las escrituras ideográficas y alfabéticas las cuales han tomado diferentes formas, que constituyen varias especies de esta clase de expresión gráfica. Entre ellas esta:
  - La criptografía:
    - Letra magistral
    - letra cursiva.
    - Escritura vulgar y bella escritura.
    - Letras de adorno
    - letra ornamentada.



# PLANCHA PARA HACER ABECEDARIO

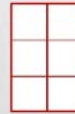
- 1. SE REALIZA UN RECTÁNGULO DE 2 X 3 CM



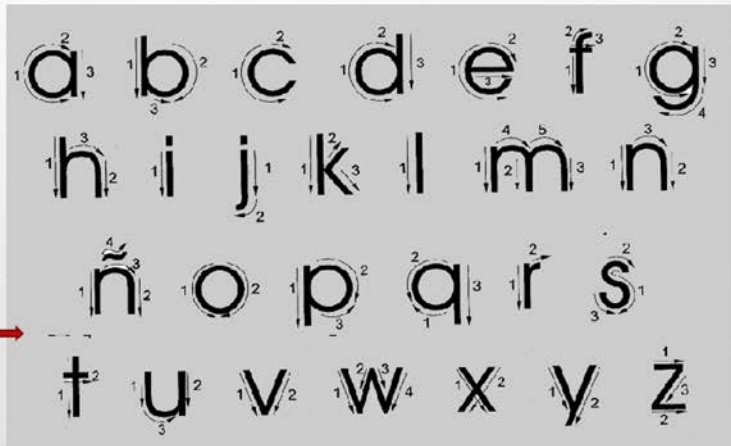
- 2. DIVIDE POR TODO EN CENTRO CON UNA LÍNEA VERTICAL



- 3. DIVIDE CON LÍNEAS HORIZONTALES EN TRES PARTES IGUALES, FORMANDO CUADRADOS DE 1 X 1 CM



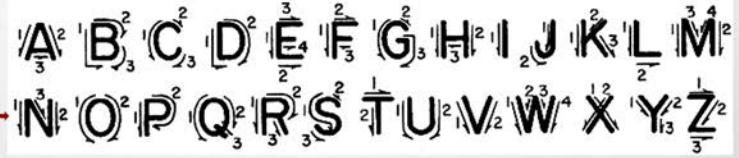
- REALICE UN RECUADRO POR CADA LETRA DEL ALFABETO
- EN CADA RECUADRO REALIZA LAS LETRAS SIGUIENDO LOS PASOS AQUÍ MOSTRADOS



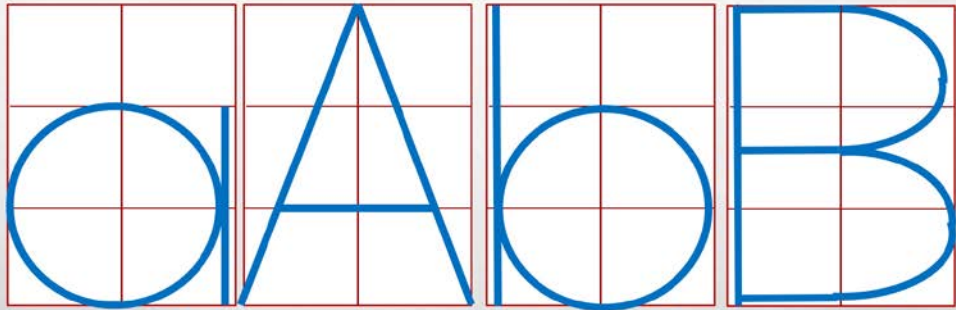


- AHORA REALICE EL EJERCICIO CON LAS LETRAS MAYÚSCULAS

- RECUERDA REALIZAR LA PLANCHA PARA CADA LETRA Y SEGUIR LOS PASOS QUE MUESTRAN AQUÍ



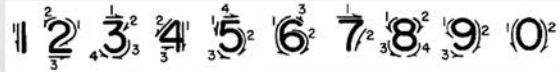
## EJEMPLO



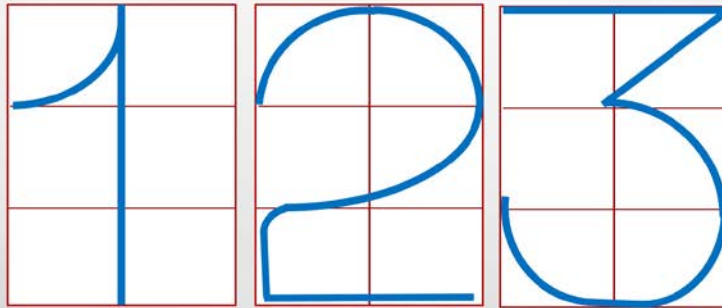


# NÚMEROS TÉCNICOS

- LOS NÚMEROS SE REALIZAN SIGUIENDO LA MISMA TÉCNICA ESTUDIADA DE LAS LETRAS



## EJEMPLOS





## PARTES DE LA TIPOGRAFÍAS



## DISEÑO DE TIPOGRAFIA

- **USANDO TU CREATIVIDAD E IMAGINACIÓN DISEÑA UNA TIPOGRAFÍA (ESTILO DE LETRAS) TOTALMENTE NUEVA INCLUYENDO SUS MAYÚSCULAS, MINÚSCULAS Y NÚMEROS**
- **RECUERDA QUE DEBES REALIZAR TU TIPOGRAFÍA HACIENDO USO DE LO APRENDIDO EN ESTA GUÍA COMO LAS PARTES DE LAS LETRAS**
- **NOTA IMPORTANTE: SI DESEAS ALTERAR LAS FORMAS O PROPORCIONES EN EL DISEÑO DE TUS LETRAS PUEDES VARIAS LAS MEDIDAS DE TU PLANCHA HACIÉNDOLA MAS ANCHA MAS ANGOSTA O ASIMÉTRICA.**





## INSTITUCIÓN EDUCATIVA LA SIERRA

Creada por Resolución N°012065 del 05 de octubre de 2015 y 014399 del 20 de noviembre de 2015.

DANE: 105001026581 NIT:900935808-1  
[ie.lasierracolegiomaestro@gmail.com](mailto:ie.lasierracolegiomaestro@gmail.com)

- **TAMBIÉN PUEDES CAMBIAR EL GROSOR O FORMA DE LA LÍNEA QUE USAS PARA REALIZAR TUS TIPOGRAFÍA**

*A, b, c, d,*    **A, B, C, D,**    *A, b, c, d,*    **A, B, C, D,**  
123                    123                    123                    **123**

### MATERIAL DE APOYO

- [https://www.youtube.com/watch?v=D0sPAX5fvYE&list=RDCMUComJGRfCldbcmduv0ZnWIFg&start\\_radio=1&t=6s](https://www.youtube.com/watch?v=D0sPAX5fvYE&list=RDCMUComJGRfCldbcmduv0ZnWIFg&start_radio=1&t=6s)

### Criterios De Evaluación Para El Taller

Criterios de evaluación/ valoración	No evaluado	Bajo (1 – 2,9)	Básico (3 – 3.9)	Alto (4 – 4.5)	Superior (4.6 – 5)
-------------------------------------	-------------	----------------	------------------	----------------	--------------------



### INSTITUCIÓN EDUCATIVA LA SIERRA

Creada por Resolución N°012065 del 05 de octubre de 2015 y 014399 del 20 de noviembre de 2015.

DANE: 105001026581 NIT:900935808-1

[ie.lasierracollegiomaestro@gmail.com](mailto:ie.lasierracollegiomaestro@gmail.com)

<b>Envía el taller</b>	No envía las actividades y no hay comunicación con el acudiente y con el estudiante	No Envía actividades, pero da razón, la cual debe estar justificada con la falta de acceso a los medios para enviar el mismo. En caso de evidenciar copia o fraude el trabajo será valorado en nivel bajo	Envía las actividades, pero de forma incompleta o no es legible la evidencia	Envía las actividades completas con un nivel alto en su desarrollo del taller	Envía las actividades completas, con un nivel de desarrollo superior en la resolución del taller
------------------------	---	---	--	---	--

**¡RECUERDA MARCAR EL TRABAJO ANTES DE ENVIARLO!**