



NODO: Comunicativo

Asignatura: Inglés

Docente: \_\_\_\_\_

Grado: Primero

Fecha \_\_\_\_\_

**TALLER No. 1**

Lee atentamente los siguientes enunciados. Realiza las actividades propuestas teniendo en cuenta los contenidos trabajados en clase.

1. Abre los siguientes links y repasa los saludos, despedidas y presentación.

[https://www.youtube.com/watch?v=b3gtib36kis.](https://www.youtube.com/watch?v=b3gtib36kis)

<https://www.youtube.com/watch?v=nnB0sYRNzEw>









2. Repasa la escritura de saludos, despedidas y presentación.

Introductions and Greetings

## Introductions and Greetings

Me llamo \_\_\_\_\_

Let's learn some Spanish words and expressions.





¡Hola!		Hello
¿Cómo te llamas?		What is your name?
Me llamo...		My name is...
¿Cómo estás?..		How are you?
 bien	 mal	 así, así
¡Adiós!		Good-bye

Published by Instructional Fair. Copyright protected. 5-7424-0196-2 Teach From Spanish!

3. Relaciona las imágenes con la expresión correcta. Escribe el número en la que corresponde

	1 Good morning!	
	2 Good afternoon!	
	3 Good evening!	
	4 Good night!	
	5 Hello!	
	6 Goodbye!	


4. Abre el siguiente link y observa atentamente <https://www.youtube.com/watch?v=fuZktwZKYNE>. Repasa algunas de las instrucciones más usadas en clase.

 <p><b>Stand up.</b></p>	 <p><b>Sit down.</b></p>
 <p><b>Listen</b></p>	 <p><b>SILENCE PLEASE</b></p>

5. Recorta y pega las siguientes expresiones


HELLO	
GOOD BYE	
SIT DOWN	
STAND UP	
SILENCE	
GOOD MORNING	


6. Completa con la información personal

 ★ All about **ME** ★

My name is

I am  years old.

 my favourite color(s)

This is me 

I love...

© 2014 [www.littledotsoneducation.com](http://www.littledotsoneducation.com)