



♥

Lee.

p	q	q	b	d	p	q	b
d	q	p	b	d	p	q	d
d	b	p	q	b	p	d	d
b	p	q	q	p	d	b	b
d	p	b	q	q	p	b	d
p	b	q	q	p	p	d	b
d	p	b	d	q	p	d	b

Colorea cada letra de su color.

Escribe la cantidad que has coloreado.

1 2 3

p		p =
b		b =
q		q =
d		d =

♥

aulapt.org

sobre mi nombre

Fecha: _____

Mi nombre es: _____

Mi nombre tiene letras.



La primera letra es

La última letra es

Rodea las letras que tienes en tu nombre. Si tienes la misma letra más de una vez, haz un círculo por cada vez que la letra aparece en tu nombre.

Aa Bb cC Dd Ee Ff Gg
Hh Ii Jj Kk Ll Mm Nn
Ññ Oo Pp Qq Rr Ss Tt
Uu Vv Ww Xx Yy Zz

educaplanet.com

	INSTITUCIÓN EDUCATIVA LA ESPERANZA	 ISO 9001 
	PLAN DE APOYO Y MEJORAMIENTO	
	SECCIÓN:	
NOMBRE DEL ESTUDIANTE		

Imágenes Educativas.com Leo y formo palabras de 2 sílabas

	C	○	S	○
	B	○	T	○
	F	○	C	○
	Y	○	G	○
	R	○	S	○

<http://www.imageneseducativas.com/>

9.- Con ayuda de tu maestro(a) contesta las preguntas que te leyó del texto.

La ballena Elena.

La ballena Elena es gorda y es buena. nada por lo mares como una sirena. La ballena Elena, cuando almuerza o cena. Se toma un gran plato de sopa con avena.

1.- ¿Quién es Elena?.

		
cocodrilo	ballena	pescado

2.- La ballena Elena nada como una:


		
sirena	tortuga	iguana

3.- ¿Qué come la ballena Elena?.

		
huesos	hamburguesas	sopa con avena

4.- ¿Dónde vive Elena?.

		
ciudad	mar	montañas


	INSTITUCIÓN EDUCATIVA LA ESPERANZA
	PLAN DE APOYO Y MEJORAMIENTO
	SECCIÓN:
NOMBRE DEL ESTUDIANTE	



Nombre: _____

Imágenes Educativas.com

¡Todo sobre mí!



Tengo ___ años. Mi pelo es de color _____ y mis ojos son _____.

Mis cosas favoritas

Mi cumpleaños es el día ___ de _____ y lo que más me gusta es _____.

Color _____

Tengo ___ hermanos y ___ hermanas.

Comida _____

Mi mamá se llama _____ y mi papá se llama _____.


Juguetes _____

Película _____

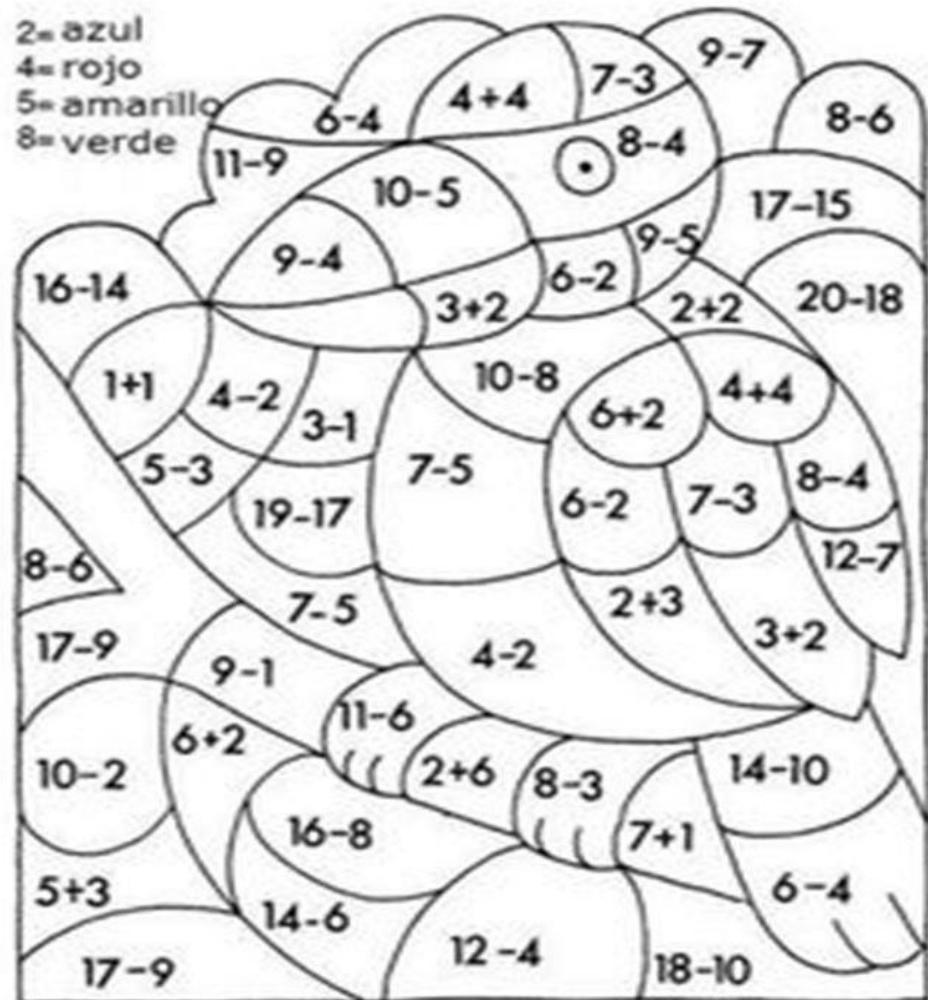
Deporte _____

Animal _____


Libro _____



2= azul
4= rojo
5= amarillo
8= verde



	INSTITUCIÓN EDUCATIVA LA ESPERANZA
	PLAN DE APOYO Y MEJORAMIENTO
	SECCIÓN:
NOMBRE DEL ESTUDIANTE	



Crucigramas de operaciones








4	-	2	=									
+				-								
				1								
				=								
	-	7	=	2								
			+	8	=							
			+			-						
				+	6	=						
						-	6					
							=					
	-	5	=			-		=	5			
-					+				=			
1					3	-		=				
										+		
										5		
										=		
				9	-		=					
									+			
									5			
									=			
3	+	3	=									
									-	4	=	

<https://www.imageneseducativas.com/>





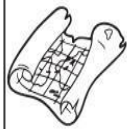



	INSTITUCIÓN EDUCATIVA LA ESPERANZA
	PLAN DE APOYO Y MEJORAMIENTO
	SECCIÓN:
NOMBRE DEL ESTUDIANTE	



Recorta y pega las dos sílabas que forman el nombre de cada imagen y luego escríbela completa al lado.

	Construye	Escribe
	<div style="border: 1px dashed black; width: 80px; height: 60px; display: flex; justify-content: space-around;"><div style="width: 40px; height: 40px;"></div><div style="width: 40px; height: 40px;"></div></div>	
	<div style="border: 1px dashed black; width: 80px; height: 60px; display: flex; justify-content: space-around;"><div style="width: 40px; height: 40px;"></div><div style="width: 40px; height: 40px;"></div></div>	
	<div style="border: 1px dashed black; width: 80px; height: 60px; display: flex; justify-content: space-around;"><div style="width: 40px; height: 40px;"></div><div style="width: 40px; height: 40px;"></div></div>	
	<div style="border: 1px dashed black; width: 80px; height: 60px; display: flex; justify-content: space-around;"><div style="width: 40px; height: 40px;"></div><div style="width: 40px; height: 40px;"></div></div>	
	<div style="border: 1px dashed black; width: 80px; height: 60px; display: flex; justify-content: space-around;"><div style="width: 40px; height: 40px;"></div><div style="width: 40px; height: 40px;"></div></div>	

Colorea, recorta y pega por sílabas las siguientes palabras.

	mamá <div style="border: 1px solid black; width: 40px; height: 20px; display: flex; justify-content: space-around;"><div style="width: 15px; height: 15px;"></div><div style="width: 15px; height: 15px;"></div></div>		mesa <div style="border: 1px solid black; width: 40px; height: 20px; display: flex; justify-content: space-around;"><div style="width: 15px; height: 15px;"></div><div style="width: 15px; height: 15px;"></div></div>
	puma <div style="border: 1px solid black; width: 40px; height: 20px; display: flex; justify-content: space-around;"><div style="width: 15px; height: 15px;"></div><div style="width: 15px; height: 15px;"></div></div>		cama <div style="border: 1px solid black; width: 40px; height: 20px; display: flex; justify-content: space-around;"><div style="width: 15px; height: 15px;"></div><div style="width: 15px; height: 15px;"></div></div>
	mapa <div style="border: 1px solid black; width: 40px; height: 20px; display: flex; justify-content: space-around;"><div style="width: 15px; height: 15px;"></div><div style="width: 15px; height: 15px;"></div></div>		sapo <div style="border: 1px solid black; width: 40px; height: 20px; display: flex; justify-content: space-around;"><div style="width: 15px; height: 15px;"></div><div style="width: 15px; height: 15px;"></div></div>
	pala <div style="border: 1px solid black; width: 40px; height: 20px; display: flex; justify-content: space-around;"><div style="width: 15px; height: 15px;"></div><div style="width: 15px; height: 15px;"></div></div>		dado <div style="border: 1px solid black; width: 40px; height: 20px; display: flex; justify-content: space-around;"><div style="width: 15px; height: 15px;"></div><div style="width: 15px; height: 15px;"></div></div>