

NODO: PROYECCIÓN HUMANA **ASIGNATURA:** ARTISTICA **GRADO:** QUINTO
DOCENTE: YULIETH RODRIGUEZ URIBE **FECHA:** SEMANA DEL 27 AL 30 DE ABRIL DE 2020

TALLER 2

1. Consulta que es la teoría del color.
2. ¿Qué son los colores primarios y cuáles son? ¿Que son los colores secundarios y cuáles son?
3. Realiza las combinaciones para obtener los colores secundarios, Observa la imagen 1. Para complementar y colorear la imagen 2.

IMAGEN 1.



MEZCLA DE COLORES


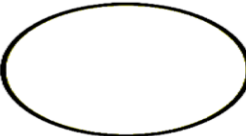
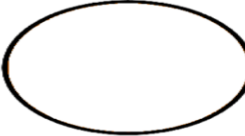


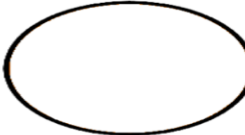



	+		=	
_____		_____		_____
	+		=	
_____		_____		_____
	+		=	
_____		_____		_____

IMAGEN 2.

4. Elabora las figuras que indican en el siguiente video: "Animalitos de la granja" ingresando al link: <https://www.youtube.com/watch?v=47JLRzQ8tBk> utiliza la técnica del MODELADO

