



NODO: Comunicativo

Asignatura: Inglés

Docente: \_\_\_\_\_

Grado: Primero

Fecha \_\_\_\_\_

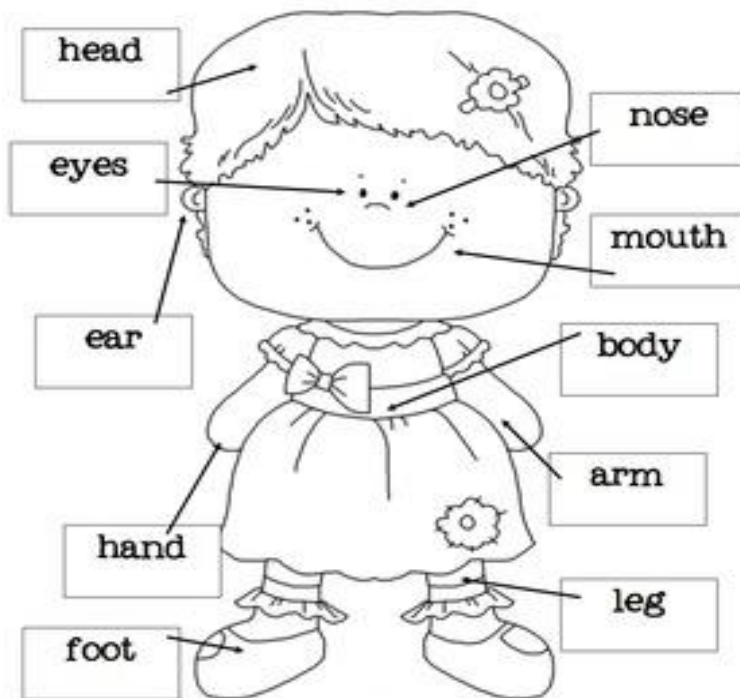
TALLER No. 1

Lee atentamente los siguientes enunciados. Realiza las actividades propuestas teniendo en cuenta los contenidos trabajados en clase.

1. Observa el vocabulario de las parte del cuerpo y colorea. Repasa su escritura con ayuda de tus padres. Ingres a al siguiente link que te permitirá una mejor comprensión del contenido.

<https://www.youtube.com/watch?v=Z2bh3Am98y0&t=328s>

## Parts of Me



© 2011 Liana N. Barajas. All rights reserved. www.AmuletLearning.com

2. Colorea y relaciona cada parte del cuerpo con su escritura en inglés.

A matching activity. On the left, there are seven boxes containing line drawings of body parts: an arm, a leg, a hand, a nose, an eye, an ear, and a mouth. On the right, there are seven cloud-shaped labels with the following words: Nose, Arm, ear, Leg, lips, Hand, and Eye. Lines connect the drawings to their corresponding labels.

3. Busca en la sopa de letras cada una de las partes que se encuentran en la imagen. Utiliza diferentes colores.

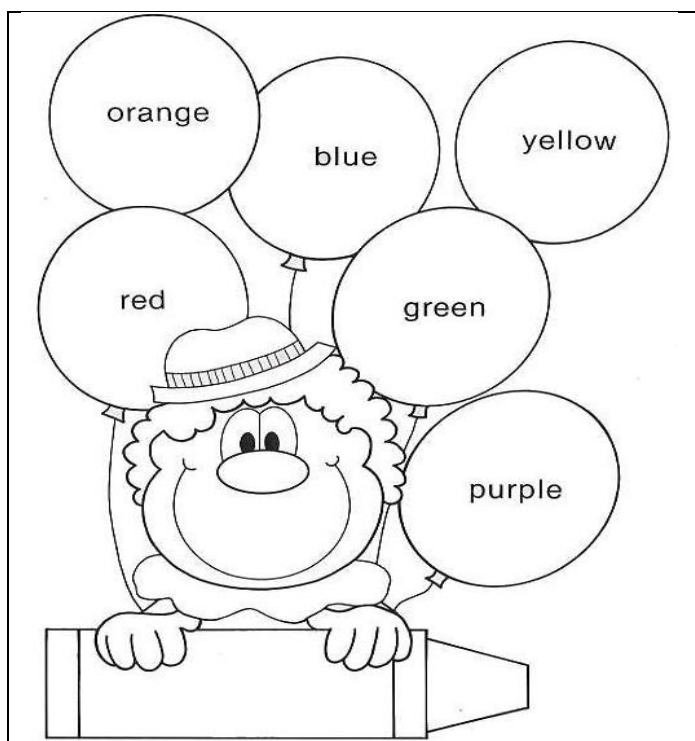
**Word Search Puzzle Body Parts**

S	I	N	G	O	O	D	A	Q	A
B	U	T	E	E	T	H	Z	N	D
L	A	C	T	U	R	A	E	C	H
S	W	O	K	A	S	I	O	R	A
D	F	I	N	G	E	R	S	N	N
S	O	C	O	R	Y	A	M	B	D
A	O	A	S	A	E	A	R	E	L
H	T	L	E	G	T	N	I	O	J
E	D	T	L	P	I	N	A	S	O
T	U	R	E	I	S	L	I	P	S

4. Teniendo en cuenta la siguiente información, colorea la imagen que está a continuación.

<b>yellow</b>	<b>green</b>
<b>blue</b>	<b>orange</b>
<b>red</b>	<b>purple</b>
<b>brown</b>	<b>pink</b>
<b>gray</b>	<b>tan</b>
<b>black</b>	<b>white</b>

5. Colorea la imagen con los colores que indican. Ayúdate con la imagen anterior.



**NODO:** Comunicativo

**Asignatura:** Inglés

**Docente:** \_\_\_\_\_

**Grado:** Primero

**Fecha** \_\_\_\_\_

**TALLER No. 2**

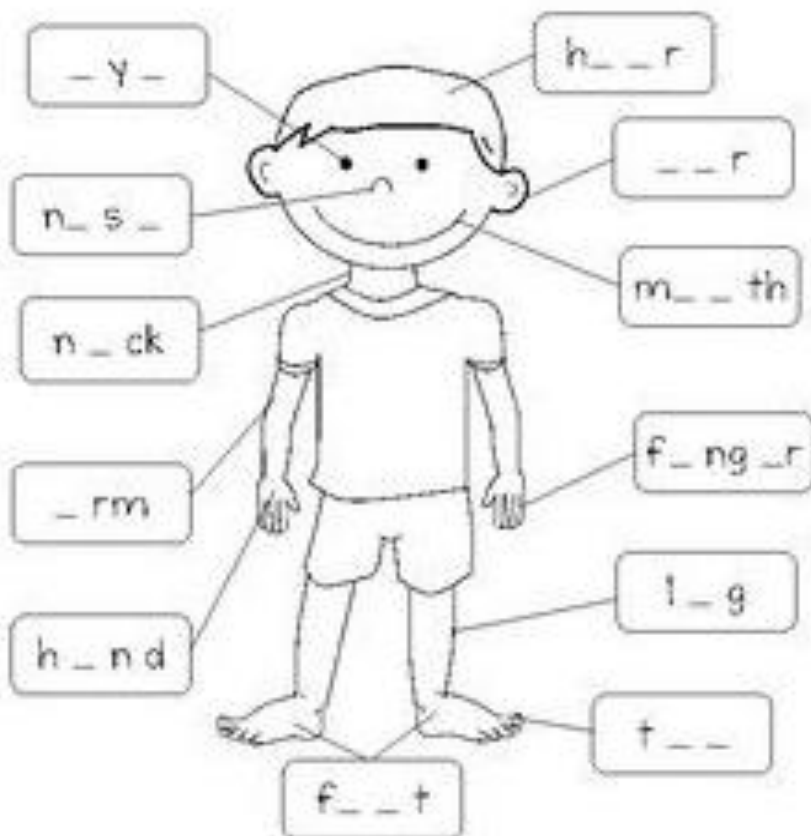
Lee atentamente los siguientes enunciados. Realiza las actividades propuestas teniendo en cuenta ingresar a los links, repasar a través de las imágenes que observas.

1. Observa las imágenes, identifica y encierra la opción correcta que corresponde a su escritura en inglés.

	YES	EYES	EARS
	EARS	EYES	NOSE
	HANDS	MOUTH	FACE
	LIPS	FACE	NOSE
	LEGS	HANDS	HAIR


2. Completa las partes del cuerpo con las vocales que faltan. Colorea la imagen a tu gusto.

Complete the words with the vowels 'a', 'e', 'i', 'o', 'u'.



3. Señala las partes del cuerpo en la gráfica del niño. Ayudate con el siguiente video.  
<https://www.youtube.com/watch?v=BwHMMZQGFoM>

## My Body Parts



A cartoon illustration of a young boy with dark hair, wearing a light-colored short-sleeved shirt, a dark tie, dark shorts, and sandals. He is standing with his arms slightly out to the sides. A faint watermark 'fiverr' is visible across the middle of the boy's body.

*Fiddler Worksheets*

- Leg ■
- Mouth ■
- Arm ■
- Foot ■
- Hand ■
- Eye ■
- Ear ■
- Hair ■