

Nodo: Comunicativo

Asignatura: inglés

Docente: \_\_\_\_\_ grado: 4°

Fecha: \_\_\_\_\_

**TALLER 1**

1. Observa los comandos usados en clase y escribe debajo de cada dibujo lo que indica en inglés.

79

**Activity: Commands**

Name: \_\_\_\_\_ Date: \_\_\_\_\_

*Cut the command and paste it in the correct picture*




http://caroingles.blogspot.com




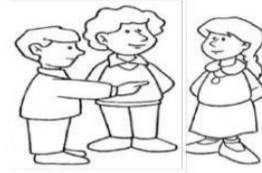
- Look at the board
- Stand up
- Write your name
- Close your book
- Read
- Be quiet
- Take out your notebook
- Raise your hand
- Listen
- Sit down
- Open your book
- Draw

2. Une con una línea cada dibujo con su respectivo pronombre.


## PERSONAL PRONOUNS




I  
YOU  
SINGULAR



HE  
SHE



IT  
WE



YOU  
PLURAL  
THEY



3. Lee en español y escribe su pronombre en inglés.

YO: \_\_\_\_\_

ESO/ ESA: \_\_\_\_\_

TÚ: \_\_\_\_\_

NOSOTROS/ NOSOTRAS: \_\_\_\_\_

ÉL: \_\_\_\_\_

ELLOS/ ELLAS: \_\_\_\_\_

ELLA: \_\_\_\_\_

4. Completa los diálogos sobre presentación personal en inglés.

Complete the sentences.

\_\_\_\_\_ name?

\_\_\_\_\_ María.

How old are you?

\_\_\_\_\_ 7 years old.

Oh! Me too.

FICHA: 04-03-01-002 © Grupo Ediciones S.L. mundoprimeria.com



5. Escribe en ingles las palabras encontradas en el crucigrama del punto 1.

VOCABULARY.

1.	11.	21
2	12	22
3	13	23
4	14	24
5	15	25
6	16	26
7	17	27
8	18	28
9	19	29
10	20	30

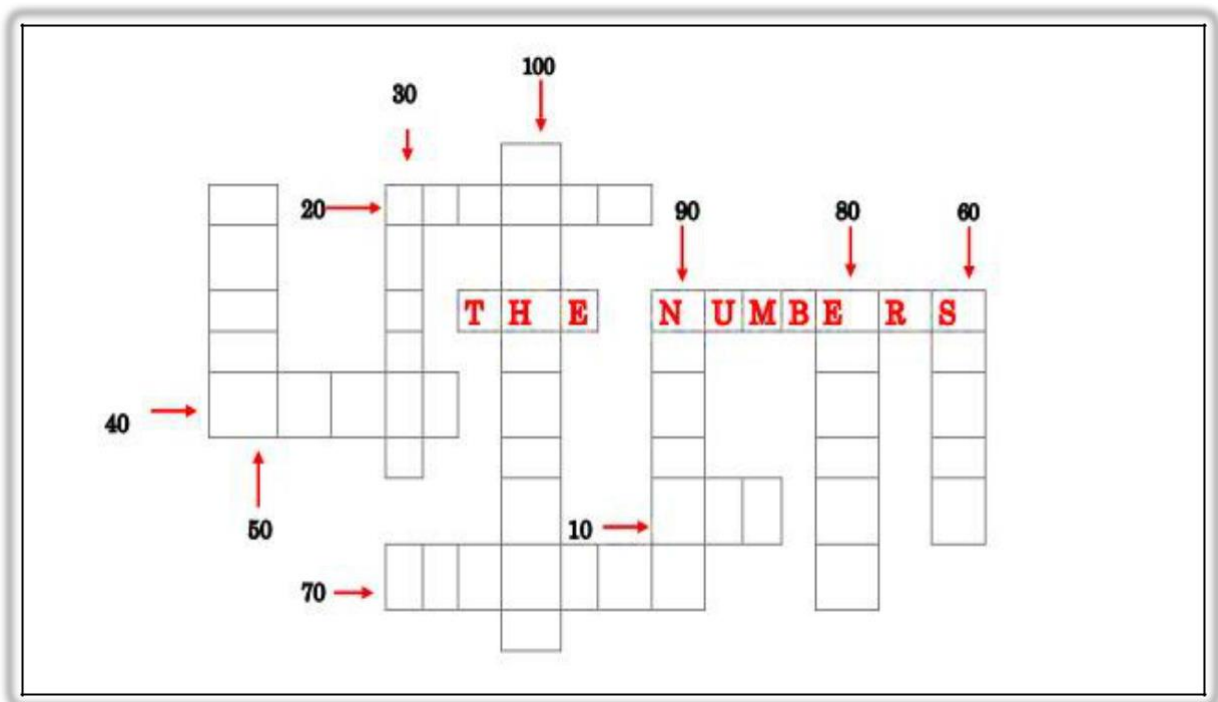
Nodo: Comunicativo      Asignatura: inglés  
 Docente: \_\_\_\_\_ grado: \_\_\_\_\_ Fecha: \_\_\_\_\_

### TALLER 2

Repaso.

Repaso.

1. Realiza el crucigrama completándolo con los números en inglés.



2. Une con una línea la forma escrita de los números en inglés con su forma numérica.

- |              |     |
|--------------|-----|
| fifty        | 13  |
| twenty_seven | 11  |
| forty        | 100 |
| thirteen     | 40  |
| twelve       | 59  |
| thirty_six   | 80  |
| fifty_nine   | 27  |
| eleven       | 36  |
| sixty_three  | 71  |
| seventy_one  | 50  |
| eighty       | 10  |
| one hundred  | 63  |
| ninety_nine  | 99  |
| twenty one   | 60  |
| ten          | 27  |

3. Busca los diferentes saludos en inglés y escribe los que encuentres en inglés.

G	O	O	D	M	O	R	N	I	N	G	A	H	D	S
A	S	D	F	G	O	O	D	B	Y	E	R	T	I	O
Z	X	C	V	B	N	M	J	K	L	P	U	I	O	L
O	W	G	O	O	D	E	V	E	N	I	N	G	P	O
L	S	D	E	R	T	Y	H	N	M	K	L	O	P	N
L	G	O	O	D	N	I	G	H	T	P	U	I	O	G
E	W	E	R	T	B	Y	E	B	Y	E	I	O	P	B
H	N	O	O	N	R	E	T	F	A	D	O	O	G	N

\_\_\_\_\_


\_\_\_\_\_

\_\_\_\_\_

\_\_\_\_\_

2. Escoge el saludo o despedida apropiada para cada caso. Escríbela en inglés en recuadro del dialogo de cada imagen y en la línea con los números.

hello - good morning - good afternoon - good evening



1. \_\_\_\_\_

2. \_\_\_\_\_

3. \_\_\_\_\_

4. \_\_\_\_\_

good bye - good night



5. \_\_\_\_\_

6. \_\_\_\_\_