
	<b>INSTITUCIÓN EDUCATIVA LA ESPERANZA</b>	
	<b>PLAN DE MEJORAMIENTO-2</b>	
	<b>SECCIÓN:</b>	
<b>NODO: COMUNICATIVO, CIENTÍFICO, SOCIAL Y DESARROLLO HUMANO</b>	<b>ASIGNATURAS: matemáticas, ciencias, tecnología, emprendimiento, español, inglés, sociales, cátedra de la paz, ética, religión, artística, educación física,</b>	
<b>GRADO: PRIMERO</b>	<b>DOCENTE:</b>	
<b>ESTUDIANTE:</b>		

**Competencia:** Desarrollo habilidades comunicativas y de pensamiento crítico para la convivencia armónica que me permiten establecer relaciones interpersonales (familia y amigos) acordes al contexto en que me desenvuelvo.

**DBA** Expresa de forma oral y escrita, opiniones, sentimientos, emociones y experiencias de su contexto familiar, escolar, social a través de diferentes

### LA MONA MARIA

<p>La mona María almuerza las moras y manzanas con un poco de miel, que hay en la mesa antes de su concierto. Al concierto asistirán la mariposa Amanda, el moscardón Miguel, la mofeta Mimí y murciélago Mario</p> <p>La mona María se coloca su sombrero de copa, su chaqueta amarilla y su pajarita morada antes de salir al escenario. Sacó sus maracas de la mochila y dando pasos firmes se subió al escenario, adornado con molinillos y amapolas.</p>	<p>Sus amigos el moscardón, la mofeta y el murciélago la reciben con un fuerte aplauso. La mona María, está un poco nerviosa, pero moviendo las manos con fuerza hizo una genial interpretación de la obra “La primavera en el mar Mediterráneo”</p> <div style="text-align: center;">  </div>
---	--

### DESARROLLO HUMANO

#### ACTIVIDA1: ETICA/ RELIGION

Con la ayuda de tus padres colorea los valores que se mencionan en el texto anterior

Amistad	esfuerzo
tolerancia	comprensión

#### ACTIVIDAD 2: ARTISTICA/EDUCACION FISICA

Dibuja en tu cuaderno de artística a la mona y las maracas escribiendo sus nombres correspondientes

**NODO SOCIAL**  
**ACTIVIDAD 3:**



¿Observa la cara de la Mona María y escribe que emoción refleja su cara y por qué?

**NODO COMUNICATIVO**  
**ACTIVIDAD 5-ESPAÑOL**

Colorea la letra **m** y escribe en los renglones las palabras que están dentro de la letra

moto maracas muletas margarita mano marioneta mesa morado mitón mordisco manzana monedas maleta mariposas

**m**









Busca en el texto LA MONA MARIA 5 palabras que empiecen con **Mm**

.....,

.....

**ACTIVIDAD 7: INGLÉS**

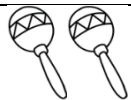
Colorea el número que indica la escritura en inglés.

 <p><b>Five</b></p> <p>4 3 5</p>	 <p><b>Three</b></p> <p>4 3 2</p>	 <p><b>Nine</b></p> <p>8 9 10</p>
 <p><b>One</b></p> <p>2 1 3</p>		 <p><b>Six</b></p> <p>6 5 2</p>
 <p><b>Eight</b></p> <p>5 6 8</p>		 <p><b>Four</b></p> <p>2 4 1</p>
 <p><b>Two</b></p> <p>3 2 5</p>	 <p><b>Ten</b></p> <p>9 10 8</p>	 <p><b>Seven</b></p> <p>7 5 9</p>


### NODO CIENTÍFICO

#### ACTIVIDAD 8:

Dibuja una decena de maracas



Colorea la imagen



### ACTIVIDAD 9: CIENCIAS NATURALES

La mona María almuerza las moras y manzanas con un poco de miel, que hay en la mesa antes de su concierto.

Colorea los sentidos que utiliza la mona María para almorzar

