	INSTITUCIÓN EDUCATIVA LA ESPERANZA	
	GUÍA DE APRENDIZAJE EN CASA	
	SECCIÓN:	
NODO: COMUNICATIVO, CIENTÍFICO, SOCIAL Y DESARROLLO HUMANO	ASIGNATURAS: matemáticas, ciencias, tecnología, emprendimiento, español, inglés, sociales, cátedra de la paz, ética, religión, artística, educación física,	
GRADO: PRIMERO	DOCENTE:	
ESTUDIANTE:		

FECHA: SEMANA DEL 15 al 19 DE JUNIO

Competencia: Desarrollo habilidades comunicativas y de pensamiento crítico para la convivencia armónica que me permiten establecer relaciones interpersonales (familia y amigos) acordes al contexto en que me desenvuelvo.

DBA Expresa de forma oral y escrita, opiniones, sentimientos, emociones y experiencias de su contexto familiar, escolar, social a través de diferentes creaciones.

Título: UNA NUEVA AVENTURA PARA APRENDER CON MI FAMILIA Y MAESTROS

Para empezar a disfrutar a disfrutar esta aventura, te compartimos una maravillosa lectura... y si quieres profundizar el video y el audio puedes ver y escuchar.

EL GUARDIÁN DEL BOSQUE

Las siguientes actividades, estarán sujetas al texto (el guardián del bosque), el cual está consignado en la primera y segunda semana de junio.

MISIÓN 1 DESARROLLO HUMANO

Actividad 1: ÉTICA

El árbol de los valores: Une seis hojas de bloc en sus extremos hasta formar una hoja grande (pliego) haz un árbol frondoso y pégale rótulos con palabras de distintos valores, pégalo en tu cuarto.

Actividad 2:

Escucha y mira el video, trata de hacer los saltos de uno de los personajes del cuento (oso) inicia de forma lenta y ve aumentando, hasta donde seas capaz, haz la mímica y envía el video <https://youtu.be/nVQmKuAF0DE> sólo la canción del osito.

MISIÓN 2 NODO SOCIAL: sociales

Actividad 3:

LA FAMILIA Y LOS VALORES:

Los valores familiares son el conjunto de creencias, principios, costumbres, relaciones respetuosas y demostraciones de afecto que se transmiten por medio de las generaciones. La familia es la base de toda sociedad. ... Los valores familiares fortalecen los lazos de unión, respeto y confianza.

Hoy tu misión será con: la familia y teniendo en cuenta la explicación de los valores familiares, harán una lista de estos en tu cuaderno del **nodo social** acompañado de un dibujo que lo represente, el cual debe ir bien coloreado y al lado de cada valor, o si tienen mucha creatividad puedes hacer una dramatización de esos valores familiares que tienen y los hacen únicos. y por medio de un video corto presentarlo a tu docente, ya tú eliges la mejor forma de presentar tu reto.

Actividad 4: Sociales

EL PAISAJE CULTURAL

Como lo has visto, durante todas estas semanas se habla de los paisajes naturales, donde encontramos mucha naturaleza y animales que en ella habitan, pero hoy vamos a hablar de otro tipo de paisaje que, aunque no lo creas, también es paisaje y es el **PAISAJE CULTURAL**: Es aquel en el cual ha intervenido el hombre, **modificando al paisaje natural** construyendo viviendas, edificios, caminos, cultivando la tierra, talando árboles y otros. Los elementos que identifican al paisaje cultural son los siguientes: población, vivienda, producción, comunicación.

Tu siguiente misión es: Dibujar en una hoja de bloc un paisaje cultural en el cual incluyas los elementos que caracterizan este paisaje, recuerda colorear muy bonito y tomar la foto y enviarla a tu docente o guardarla en tu carpeta de evidencias para presentar. ¡vamos, con todas las ganas, la creatividad y dedicación que merecen todos tus retos de esta semana!

MISIÓN 3 NODO COMUNICATIVO

ACTIVIDAD 5-español




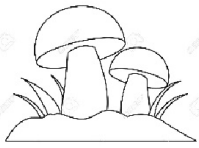

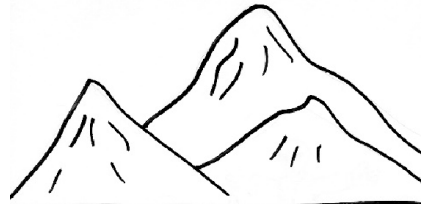
Teniendo en cuenta la lectura del cuento El Guardián del Bosque de las dos semanas anteriores elige del texto una palabra que inicie por cada letra del abecedario y escríbela en tu cuaderno de español. (si no encuentras alguna de estas palabras, busca una que se relacione con el cuento). (Enviar foto)





Seguidamente escoge 5 de las palabras anteriores y deletrearlas. (Envía video corto)

ACTIVIDAD 6-español

Juguemos con las palabras siguiendo las instrucciones.






- Observa bien las imágenes y las palabras, repasa la escritura de estas palabras en una hoja.
- Ahora recorta todos los cuadros de los dibujos y palabras, colócalos en desorden en una mesa y empiezas a asociar el dibujo con la palabra correspondiente.
- Cuando termines de jugar pega en el cuaderno de español los dibujos con sus palabras correctamente.
- Y por último tu mamá o un familiar te hace un dictado en el cuaderno

	lechuza	
	montañas	
	árbol	

paisaje		sol
	familia	hongos
	erizo	

ACTIVIDAD 7: inglés

El bosque es el lugar donde encontramos diferentes elementos de la naturaleza, estos deben ser cuidados y protegidos, igual que el guardián, para poder disfrutar de ellos. A continuación, presentamos algunos de ellos con su escritura en inglés.

 sun	 tree	 flowers	 river	 mountain
---	--	---	--	--

-Recorta y pega en el cuaderno de inglés cada una de las palabras que acabas de conocer y al frente su escritura en español.

- Recuerda los colores en inglés, a continuación, dibuja un paisaje del bosque y colorea de acuerdo a cada oración.

The sun is yellow

The river is blue

The trees are green and brown

The flowers are red and pink

The mountain is brown

MISIÓN 4 NODO CIENTÍFICO

ACTIVIDAD 8: Matemáticas.

Complete las tablas escribiendo un número natural que este justo antes de (antecesor), entre dos números dados, o inmediatamente después de (sucesor), según corresponda:

Número justo antes de	
	12
	15
	27
	11
	26

Número entre		
14		16
34		36
23		25
27		29
31		33

Número justo después de	
9	
30	
25	
17	
42	

Antecesor	
	39
	37
	10
	9
	4

Número entre		
8		10
46		48
5		7
48		50
15		17

Sucesor	
5	
13	
1	
4	
34	

ACTIVIDAD 9: Ciencias Naturales

LEE CON AYUDA DE UN ADULTO:

Los animales pueden nacer de dos formas diferentes:

Vivíparos: Son aquellos animales que nacen del vientre de la madre, como por ejemplo el perro, gato, conejo y los seres humanos.

Ovíparos: Son aquellos animales que nacen de huevos como, por ejemplo, las gallinas, los patos, las tortugas, las serpientes, etc.

Dibuja 3 animales vivíparos y 3 ovíparos encontrados en el cuento, si no encuentras alguno de estos, busca otros según los ejemplos)

Puedes observar el siguiente video como ilustración a la actividad.

<https://www.youtube.com/watch?v=ujMRWzABr-0>

Recursos:

Cuadernos, colores, lápiz, borrador, sacapuntas, tijeras, papel

Observaciones:

1- Debemos tener en cuenta que **TODAS LAS ACTIVIDADES del mes de JUNIO** estarán sujetas al texto: GUARDIANES DEL BOSQUE y se trabajarán de forma integral.

2- Las actividades que son de video, deben ser máximo de 30 segundos.

3- Los vídeos se enviarán descargados a los grupos de padres de cada docente; para que les dé más facilidad al verlos.

4- Recuerda desarrollar las actividades en el cuaderno que corresponda.

5- Recuerda que aquellas actividades que no puedas enviar por los medios respectivos las debes guardar en una carpeta o portafolio para presentarlas cuando nuevamente regresemos a nuestra escuela.

Bibliografía:

Video del Guardián del bosque en <https://www.youtube.com/watch?v=wzYJBz2KKFg>
plataforma de google.

Explicación partes de la narración: <https://www.youtube.com/watch?v=Wmo-EHdZkoc>

Características de los animales: <https://www.youtube.com/watch?v=fOYM6mZjIrc>
<https://www.youtube.com/watch?v=Skkzlvhj1s8>

Animales domésticos en inglés

<https://www.youtube.com/watch?v=K-QxgE4LOjM>
<https://www.youtube.com/watch?v=q0maMKiz7CM>