	<b>INSTITUCIÓN EDUCATIVA LA ESPERANZA</b> <b>GUÍA DE APRENDIZAJE EN CASA</b>	
	SECCIÓN:	
NODO:	ASIGNATURAS:	
GRADO: 2°	DOCENTE:	
ESTUDIANTE:		

**Fecha: Semana del 25 al 29 de mayo de 2020**

**Competencia:** Promover estrategias didácticas a partir de las diferentes actividades lúdico-recreativas, articulándolas desde el trabajo en casa, generando impacto dentro de la sociedad.

**Actividad 1:** Elaboremos un juego y muy divertido COMECOCOS o más conocido como SACA PIOJOS.




¿Sabes cómo hacer un comecocos de papel? Es una de las figuras de **origami** o **papiroflexia** más populares, que sirve como juego para los niños.

**La papiroflexia fomenta la capacidad de concentración infantil y también las habilidades manuales.** El origen de la papiroflexia es japonés y precisamente el término utilizado en Japón, origami, hace referencia al arte de doblar el papel sin usar tijeras ni pegamento para crear figuras.

Una buena manera de pasar una hora divertidas en casa es haciendo manualidades de papel, ya que el material lo tienes a tu disposición y los resultados son bonitos y versátiles. En esta actividad te detallare los pasos a seguir, también en vídeo por si tienes la posibilidad de verlo.

Tu profe enviara el video del paso a paso de cómo realizarlo, pero si no puedes observarlo, a continuación te presento el paso a paso.

**Empieza por cortar la hoja a una forma cuadrada.**



1-Toma una hoja tamaño carta o A4 que son las más comunes.

2-Para esto, dobla la hoja rectangular en triángulo hasta que sobre un delgado rectángulo al lado.

3-Corta el rectángulo y quédate con el triángulo formado, lo que en realidad es un cuadrado doblado.

4-Voltea tu triángulo hacia arriba y continúa con el siguiente paso.

Continúa doblando y marcando los dobleces.


5-Dobla las puntas opuestas del triángulo grande que formaste y obtendrás un triángulo más pequeño.

6-Abre el cuadrado de nuevo de forma que los dobleces queden marcados en forma de cruz.

7-Dobla una de las esquinas del cuadrado hacia el punto central de la cruz.

8-Ahora repite con las otras puntas hasta que obtengas un cuadrado.






- 9-Ahora tienes que voltear el cuadrado.  
 10-Dobla las esquinas hacia el centro del cuadrado.  
 11- Repite con las otras esquinas hasta formar un cuadrado más pequeño.  
 12- Dobla ese cuadrado a la mitad primero en un sentido y después en el otro cuidando de marcar los dobleces en ambos sentidos.

Tu SACA PIOJOS está listo.

13 y 14- Desdobla las esquinas con cuidado y dales una forma abombada de pirámide. Coloca un dedo dentro de cada pirámide formada y podrás mover las cuatro partes del comecocos.



### Decora tu comecocos.



### Actividad 2:

Luego de haber realizado tu COMECOCOS o más conocido como SACA PIOJOS.

Vamos a realizar una divertida dinámica en familia con el cuestionario que se encuentra al final, donde tendrás diversos acertijos y adivinanzas sobre conocimientos generales. La idea es que tengas varias preguntas para que juegues varias veces y puedas plasmar en tu cuaderno de nodo científico las respuestas de cada una de las preguntas dadas por los participantes.

### Recursos:

- Una hoja de papel blanco o del color que desees del kit escolar entregado por la Institución.
- Tijeras para cortar.
- Marcadores de colores o colores.

### Bibliografía:

Este link es por si puedes indagar más de cómo se elabora un comecocos.

[https://www.youtube.com/watch?time\\_continue=1&v=DFYeWyAsrb8&feature=emb\\_logo](https://www.youtube.com/watch?time_continue=1&v=DFYeWyAsrb8&feature=emb_logo)

Este link te servirá para saber la importancia del comecocos, para los niños.

<https://www.guiainfantil.com/articulos/ocio/juegos/5-ideas-divertidas-y-diferentes-para-jugar-con-un-comecocos/>

En este link podrás indagar un poco más la importancia del origami para los niños.

<https://www.guiainfantil.com/articulos/educacion/aprendizaje/10-beneficios-del-origami-para-ninos/>

**Observaciones:**

La actividad la realizas en tu cuaderno de nodo científico. Recuerda enviar evidencias a tu docente de la manera que te haya sugerido.

**CUESTIONARIOS.**

Recuerda que son 8 preguntas por cada comecocos, por eso te comparto 24 preguntas para que juegues varias veces en casa.

<ol style="list-style-type: none"> <li>1. Un caballo blanco entró en el Mar Negro. ¿Cómo salió?</li> <li>2. Si un tren eléctrico va de Norte a Sur, ¿Hacia qué lado echará el humo?</li> <li>3. Cuatro gatos en un cuarto, cada gato en un rincón, cada gato ve tres gatos, adivina cuántos gatos son.</li> <li>4. Como cuerda yo amarro, como cadenas sujeto, tengo un brazo y muchos dedos, enterrados por el suelo.</li> <li>5. Sólo tres letras tengo, pero tu peso yo sostengo. Si me tratas con cuidado, te llevaré a cualquier lado.</li> <li>6. Está en el edificio, también en la maceta, la llevas en el pie, la coges en la huerta.</li> <li>7. Soy astuto y juguetón y cazar un ratón, es mi mayor afición</li> <li>8. Está en la navaja y está en el cuaderno, se cae del árbol antes del invierno.</li> </ol>	<ol style="list-style-type: none"> <li>1. Tengo más de 3 lados y menos de 5 lados. Tengo todos mis lados iguales. ¿Quién soy?</li> <li>2. Adivina, adivina una figura es, dos lados más largos y dos cortos también, se parece al cuadrado, pero se alarga de un lado a la vez.</li> <li>3. Son las doce de la mañana, hora de mis pastillas. Me tengo que tomar 4 pastillas, una cada hora. ¿A qué hora me tomaré la última?</li> <li>4. Corren más que los minutos pero... nunca llegan los primeros!!! ¿qué son?</li> <li>5. Cargadas van, cargadas vienen y en el camino no se detienen.</li> <li>6. Si Ana habla más bajo que Carmen, y Elia habla más alto que Carmen. ¿Habla Ana más alto o más bajo que Elia?</li> <li>7. ¿Qué letra es la siguiente en la secuencia U-D-T-C-C-S-S-O-N-???</li> <li>8. De celda en celda voy, pero presa no estoy.</li> </ol>	<ol style="list-style-type: none"> <li>1. ¿Cuántos animales tengo en casa sabiendo que todos son perros menos dos, todos son gatos menos dos, y que todos son loros menos dos?</li> <li>2. Si un pastor tiene 15 ovejas y se le mueren todas menos nueve, ¿cuántas le quedan?</li> <li>3. En alto vive, en alto mora, en alto teje la tejedora</li> <li>4. Corren más que los minutos pero... nunca llegan los primeros!!! ¿qué son?</li> <li>5. En un lago hay una superficie cubierta de nenúfares y cada día esa extensión dobla su tamaño. Si tarda 10 días en cubrir el lago, ¿cuánto tarda en cubrir la mitad del lago?</li> <li>6. Algunos meses tienen 31 días, otros solo 30. ¿Cuántos tienen 28 días?</li> <li>7. Puñadito de algodón que brinca sin ton ni son.</li> <li>8. En dos castañuelas voy encerrado y al sacarme del mar me pongo colorado.</li> </ol>
---	---	--