

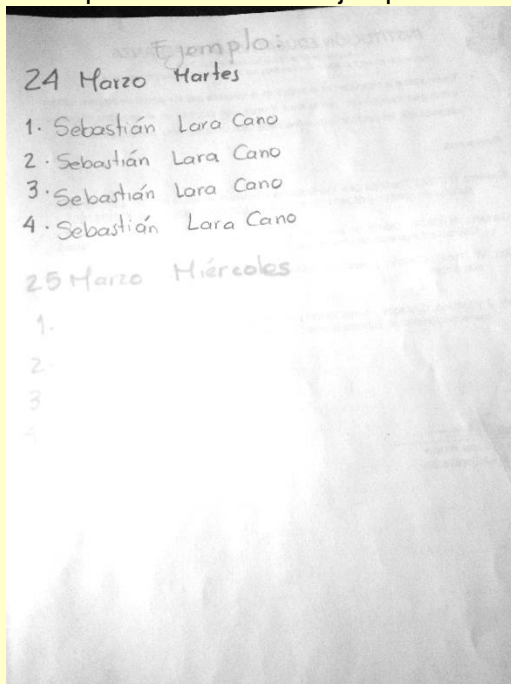
INSTITUCIÓN EDUCATIVA LA ESPERANZA

TRANSICIÓN - Semana 2



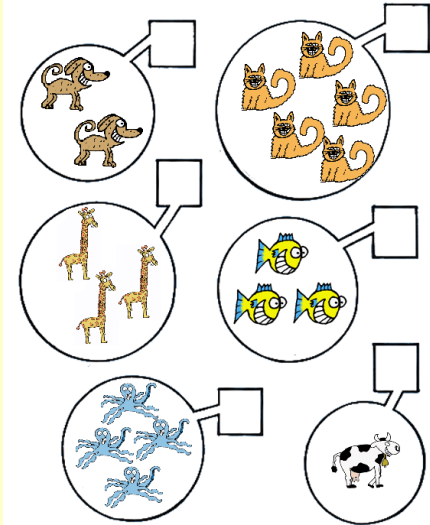
Buenos días, padres de familia, Continuando con el trabajo en casa el grado transición deberá realizar en casa las siguientes actividades; recuerde que usted es un acompañante en el proceso de su hijo, disponga un espacio y tiempo para la realización de estas. Los estudiantes deben realizar dos actividades cada día, colocar la fecha de su elaboración al lado del nombre del niño.

1. Escribir todos los días el nombre completo 4 veces en una hoja de block. Colocando la fecha por día cada vez. Ejemplo:

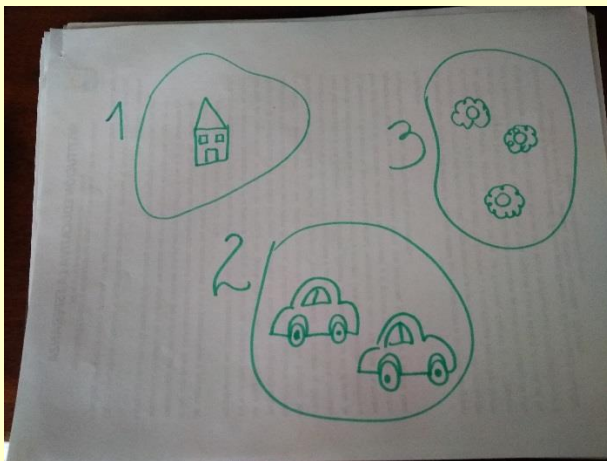


2. Realiza un dibujo de tu familia, teniendo en cuenta el dibujo correcto de la figura humana (cabeza, tronco, brazos y piernas).

3. Un conjunto es una agrupación de elementos. Por ejemplo:




4. Teniendo en cuenta lo anterior, forma los siguientes conjuntos: en una hoja practica la escritura de los números 1, 2, 3 y a cada número dibújale la cantidad de elementos correspondiente. Un ejemplo:



5. Observa y dialoga acerca del siguiente video cuento y realiza un dibujo de lo que más te guste. <https://www.youtube.com/watch?v=hH0J8cTaCLQ>

6. Recuerde contar con su hijo los enseres de la casa, como: los cubiertos, platos, pocillos, sillas, los juguetes, al subir y bajar escalas, entre otros.

7. Observar el siguiente video: <https://www.youtube.com/watch?v=NUqS1nQab7M> a partir de él, dibujarle al niño un cuadrado grande, otro mediano y otro pequeño y decorarlos con el material de tu preferencia:(papel, arroz, mirella, lentejuelas, lentejas, pintura, entre otros) o colorearlos.



8. Escribe de muestra palabras como oso, olla, oreja y ojo y realiza el dibujo a cada una de las palabras.
9. Dibuja en una hoja de block dos círculos coloréalos de diferente color, luego forma bolitas de papel globo y pega en un círculo muchas bolitas y en el otro pocas bolitas.
10. Dibuja dos peceras: una dibújala llena de peces y la otra vacía.

Nota: Cada trabajo debe ir marcado con el nombre completo del estudiante, escrito por él. Además, todos los trabajos deben ser entregados a la maestra de manera ordenada y limpia, el día que regresemos a la normalidad de clase que será notificada a través de los medios de comunicación establecidos, como lo son, la página principal de la institución <https://www.ielaesperanza5.edu.co> y grupos de WhatsApp de cada sede.

