



NOMBRE DEL ESTUDIANTE

Nodo: COMUNICATIVO - INGLES

Docente: Sandra Gutiérrez, Yhon Franco e Ildfonso Areiza Grado: 6: ____ Fecha: _____

PERSONAL PRONOUNS











PRONOMBRES PERSONALES

Son aquellos que me pueden reemplazar al nombre. Por ejemplo: en vez de decir Ana, puedo reemplazar el nombre por el pronombre personal "she" (ella).

EN ESPAÑOL	EN INGLES	SE PRONUNCIA
yo	I	ái
tú, usted	you	iú
él	he	jí
ella	she	xí
ello, ella (animal o cosa)	it	it
nosotros, nosotras	we	uí
vosotros, vosotras, ustedes	you	iú
ellos, ellas	they	deí

Teniendo en cuenta los pronombres personales del cuadro anterior, en la siguiente ficha, debes cambiar el nombre por el pronombre personal que corresponda.

Personal pronouns - subject

				
1. Peter is in the bathroom. He is in the bathroom.	2. Daisy is a nice girl. _____	3. My brother is intelligent. _____	4. Sarah is a student. _____	5. The calculator is red. _____
				

6. **School supplies** are expensive.



7. **Tim's drawing** is cute.




8. **Peter** is my cousin.



9. **Mary and I** are friends.



10. **Crayons** are colourful.



11. **You and Mary** are students.



12. **The school bus** is yellow.



13. **These chairs** are comfortable.



14. **His pet** is a dog.



15. **John** is carrying some books.



16. **The fire truck** is red.

17. **Mary** loves computers.

18. **These flowers** are pink.

19. **Tom and I** are going home.

20. **Lucy** is reading.
