

Periodo Julio de 202407 y Periodo Julio de 202307

ESTADO DE RESULTADO

Grupos/ Subgrupos / Conceptos	Vigencia 202407	Var. Vert.	Vigencia 202307	Var. Vert.	Variación absol.(+/-)	Var. Rel.(+/-)
INGRESOS						
Ingresos sin contraprestación						
Otras Transferencias	49,353,512	99.7%	35,674,381	100.0%	13,679,131	38.3%
Retribuciones	0	0.0%	144	0.0%	144	-100.0%
Total INGRESOS - Ingresos sin contraprestación	49,353,512	99.7%	35,674,525	100.0%	13,678,987	38.3%
Ingresos con contraprestación						
Ingresos financieros	124,526	0.3%	4,014	0.0%	120,512	3,002.3%
Total INGRESOS - Ingresos con contraprestación	124,526	0.3%	4,014	0.0%	120,512	3,002.3%
Total INGRESOS	49,478,038	100.0%	35,678,539	100.0%	13,799,499	38.7%
EXCEDENTE O DEFICIT DEL PERIODO	0		0		0	
GASTOS						
Gasto Público Social						
Gasto Público Social Educación	8,254,000	33.9%	6,515,600	27.2%	1,738,400	26.7%
Total GASTOS - Gasto Público Social	8,254,000	33.9%	6,515,600	27.2%	1,738,400	26.7%

INSTITUCION EDUCATIVA BARRIO SAN NICOLAS

NIT: 901,050,539.1

ESTADO DE RESULTADOS - FUNCIÓN



Página 2 de 2

Fecha de proceso 25/08/2024

Hora de Proceso 19:28:20

Periodo Julio de 202407 y Periodo Julio de 202307

ESTADO DE RESULTADO

Grupos/ Subgrupos / Conceptos	Vigencia 202407	Var. Vert.	Vigencia 202307	Var. Vert.	Variación absol.(+/-)	Var. Rel.(+/-)
GASTOS						
Administración y operación						
De administración y Operación	16,102,597	66.1%	17,397,919	72.8%	1,295,322	-7.4%
Total GASTOS - Administración y operación	16,102,597	66.1%	17,397,919	72.8%	1,295,322	-7.4%
Total GASTOS	24,356,597	100.0%	23,913,519	100.0%	443,078	1.9%
EXCEDENTE O DEFICIT DEL PERIODO	25,121,440		11,765,020		13,356,420	
RESULTADO DEL EJERCICIO	99		99		0	
 HENRY MONSALVE AMARILES	 NELSON LEON MEJIA BILBAO					
RECTOR	CONTADOR					
C.C. 98546063	C.C. 71669550					

INSTITUCION EDUCATIVA BARRIO SAN NICOLAS

NIT: 901,050,539.1

ESTADO SITUACIÓN FINANCIERA

Página 1 de 2

Fecha de proceso 25/08/2024

Hora de Proceso 19:13:37

cifras en pesos

Al 31 de Julio de 2024

ESTADO DE SITUACION FINANCIERA

Grupos/ Subgrupos / Conceptos	Vigencia 202407	Var. Vert.	Vigencia 202307	Var. Vert.	Variación (+/-)
ACTIVO					
CORRIENTE					
Efectivo y equivalentes al efectivo	\$26,361,280.00	84.6%	\$14,408,163.00	100.0%	\$11,953,117.00
Total CORRIENTE:	\$26,361,280.00	84.6%	\$14,408,163.00	100.0%	\$11,953,117.00
NO CORRIENTE					
Propiedades Planta y Equipo	\$4,789,598.00	15.4%	\$0.00	0.0%	\$4,789,598.00
Total NO CORRIENTE:	\$4,789,598.00	15.4%	\$0.00	0.0%	\$4,789,598.00
Total ACTIVO	\$31,150,878.00	100.0%	\$14,408,163.00	100.0%	\$16,742,715.00
TOTAL ACTIVOS	\$31,150,878.00	100.0%	\$14,408,163.00	100.0%	\$16,742,715.00
PASIVO					
CORRIENTE					
Cuentas por pagar	\$1,997,596.00	6.4%	\$1,559,230.00	10.8%	\$438,366.00
Total CORRIENTE:	\$1,997,596.00	6.4%	\$1,559,230.00	10.8%	\$438,366.00
Total PASIVO	\$1,997,596.00	6.4%	\$1,559,230.00	10.8%	\$438,366.00
TOTAL PASIVOS	\$1,997,596.00	6.4%	\$1,559,230.00	10.8%	\$438,366.00
PATRIMONIO					
PATRIMONIO					
Capital Fiscal	\$15,576,852.00	50.0%	\$15,576,852.00	108.1%	\$0.00
Resultado del ejercicio	\$25,121,441.00	80.6%	\$11,765,436.00	81.7%	\$13,356,005.00

INSTITUCION EDUCATIVA BARRIO SAN NICOLAS

NIT: 901,050,539.1

ESTADO SITUACIÓN FINANCIERA

cifras en pesos

Al 31 de Julio de 2024

ESTADO DE SITUACION FINANCIERA

Página 2 de 2

Fecha de proceso 25/08/2024

Hora de Proceso 19:13:37

Grupos/ Subgrupos / Conceptos	Vigencia 202407	Var. Vert.	Vigencia 202307	Var. Vert.	Variación (+/-)
<u>PATRIMONIO</u>					
PATRIMONIO					
Resultado de ejercicios anteriores	-\$11,545,011.00	-37.1%	-\$14,493,355.00	-100.6%	\$2,948,344.00
Total PATRIMONIO:	\$29,153,282.00	93.6%	\$12,848,933.00	89.2%	\$16,304,349.00
Total PATRIMONIO	\$29,153,282.00	93.6%	\$12,848,933.00	89.2%	\$16,304,349.00
TOTAL PATRIMONIO	\$29,153,282.00	93.6%	\$12,848,933.00	89.2%	\$16,304,349.00
TOTAL PASIVO Y PATRIMONIO	\$31,150,878.00	100.0%	\$14,408,163.00	100.0%	\$16,742,715.00


HENRY MONSALVE AMARILES

RECTOR

C.C. 98546063.0


NELSON LEON MEJIA BILBAO

CONTADOR

C.C. 71669550.0

ESTADO DE CAMBIOS EN EL PATRIMONIO

cifras en pesos

Al 31 de Julio de 2024

ESTADO DE CAMBIOS EN EL PATRIMONIO

Vigencia 2024

	Grupos			
Conceptos	CAPITAL FISCAL	RESULTADO DEL EJERCICIO	RESULTADOS DE EJERCICIOS ANTERIORES	Total Patrimonio
CAPITAL FISCAL	15,576,852	0	0	15,576,852
DÉFICIT DE EJERCICIO	0	0	0	0
EXCEDENTE DEL EJERCICIO	0	25,121,441	0	25,121,441
PÉRDIDAS O DÉFICITS ACUMULADOS	0	0	(22,355,697)	(22,355,697)
UTILIDADES O EXCEDENTES ACUMULADOS	0	0	10,810,686	10,810,686
Saldo Patrimonio	15,576,852	25,121,441	(11,545,011)	29,153,282

Vigencia 2023

	Grupos			
Conceptos	CAPITAL FISCAL	RESULTADO DEL EJERCICIO	RESULTADOS DE EJERCICIOS ANTERIORES	Total Patrimonio
CAPITAL FISCAL	15,576,852	0	0	15,576,852
DÉFICIT DE EJERCICIO	0	0	0	0
EXCEDENTE DEL EJERCICIO	0	11,765,436	0	11,765,436
PÉRDIDAS O DÉFICITS ACUMULADOS	0	0	(22,355,697)	(22,355,697)
UTILIDADES O EXCEDENTES ACUMULADOS	0	0	7,862,342	7,862,342
Saldo Patrimonio	15,576,852	11,765,436	(14,493,355)	12,848,933

VARIACIONES

CAPITAL FISCAL

\$ 0.00 SIN VARIACIÓN

ESTADO DE CAMBIOS EN EL PATRIMONIO

cifras en pesos

Al 31 de Julio de 2024


ESTADO DE CAMBIOS EN EL PATRIMONIO

VARIACIONES	
DÉFICIT DE EJERCICIO	\$ 0.00 SIN VARIACIÓN
EXCEDENTE DEL EJERCICIO	\$ 13,356,005.00 AUMENTO
PÉRDIDAS O DÉFICITS ACUMULADOS	\$ 0.00 SIN VARIACIÓN
UTILIDADES O EXCEDENTES ACUMULADOS	\$ 2,948,344.00 AUMENTO
TOTAL VARIACIÓN DEL PATRIMONIO	\$ 16,304,349.00


HENRY MONSALVE AMARILES

RECTOR

C.C. 98546063


NELSON LEON MEJIA BILBAO

CONTADOR

C.C. 71669550