

ESTADO SITUACIÓN FINANCIERA

cifras en pesos

Al 30 de Junio de 2023

ESTADO DE SITUACION FINANCIERA

Grupos/ Subgrupos / Conceptos	Vigencia 202306	Vigencia 202206	Variación (+/-)
ACTIVO			
CORRIENTE			
Efectivo y equivalentes al efectivo	\$48,460,994.00	\$33,975,221.00	\$14,485,773.00
Cuentas por cobrar por transacciones con contraprestación	\$0.00	\$294,000.00	-\$294,000.00
Total CORRIENTE:	\$48,460,994.00	\$34,269,221.00	\$14,191,773.00
NO CORRIENTE			
Propiedades Planta y Equipo	\$21,495,308.00	\$54,729,582.00	-\$33,234,274.00
Total NO CORRIENTE:	\$21,495,308.00	\$54,729,582.00	-\$33,234,274.00
Total ACTIVO	\$69,956,302.00	\$88,998,803.00	-\$19,042,501.00
	\$69,956,302.00	\$88,998,803.00	-\$19,042,501.00
PASIVO			
CORRIENTE			
Cuentas por pagar	\$1,126,690.00	\$951,657.00	\$175,033.00
Otros pasivos	\$375,000.00	\$0.00	\$375,000.00
Total CORRIENTE:	\$1,501,690.00	\$951,657.00	\$550,033.00
Total PASIVO	\$1,501,690.00	\$951,657.00	\$550,033.00
PATRIMONIO			
PATRIMONIO			
Capital Fiscal	\$14,546,633.00	\$14,546,633.00	\$0.00
Resultado del ejercicio	\$58,701,469.00	\$84,556,793.00	-\$25,855,324.00
Impactos por transición al nuevo marco de regulación	-\$536,667.00	-\$536,667.00	\$0.00


ESTADO SITUACIÓN FINANCIERA

cifras en pesos

Al 30 de Junio de 2023

ESTADO DE SITUACION FINANCIERA

Grupos/ Subgrupos / Conceptos	Vigencia 202306	Vigencia 202206	Variación (+/-)
PATRIMONIO			
PATRIMONIO			
Resultado de ejercicios anteriores	-\$4,256,823.00	-\$10,519,613.00	\$6,262,790.00
Total PATRIMONIO:	\$68,454,612.00	\$88,047,146.00	-\$19,592,534.00
Total PATRIMONIO	\$68,454,612.00	\$88,047,146.00	-\$19,592,534.00
TOTAL PASIVO Y PATRIMONIO	\$69,956,302.00	\$88,998,803.00	-\$19,042,501.00


 LUIS GUILLERMO GALOFRE SAAVERDRA

RECTOR
 C.C. 72210934


 GLORIA MABEL VALENCIA PEREZ

CONTADOR
 C.C. 43563903

ESTADO DE RESULTADOS - FUNCIÓN

cifras en pesos

Al 30 de Junio de 2023

ESTADO DE RESULTADO

Grupos/ Subgrupos / Conceptos	Vigencia 202306	Vigencia 202206	Variación (+/-)
INGRESOS			
Ingresos sin contraprestación			
Otras Transferencias	\$107,196,750.00	\$141,639,402.00	-\$34,442,652.00
Retribuciones	\$3,810,000.00	\$24,302.00	\$3,785,698.00
Total Ingresos sin contraprestación:	\$111,006,750.00	\$141,663,704.00	-\$30,656,954.00
Ingresos con contraprestación			
Ingresos financieros	\$10,172.00	\$8,894.00	\$1,278.00
Otros ingresos por transacciones con contraprestación (Arrendamientos)	\$4,024,000.00	\$3,654,000.00	\$370,000.00
Total Ingresos con contraprestación:	\$4,034,172.00	\$3,662,894.00	\$371,278.00
Otros ingresos			
Otros Ingresos	\$36.00	\$0.00	\$36.00
Total Otros ingresos:	\$36.00	\$0.00	\$36.00
Total INGRESOS	\$115,040,958.00	\$145,326,598.00	-\$30,285,640.00
GASTOS			
Gasto Público Social			
Gasto Público Social Educación	\$23,506,602.00	\$35,356,606.00	-\$11,850,004.00
Total Gasto Público Social:	\$23,506,602.00	\$35,356,606.00	-\$11,850,004.00
Administración y operación			
De administración y Operación	\$32,810,135.00	\$25,408,141.00	\$7,401,994.00
Total Administración y operación:	\$32,810,135.00	\$25,408,141.00	\$7,401,994.00

ESTADO DE RESULTADOS - FUNCIÓN

cifras en pesos

Al 30 de Junio de 2023


ESTADO DE RESULTADO

Grupos/ Subgrupos / Conceptos	Vigencia 202306	Vigencia 202206	Variación (+/-)
GASTOS			
Otros Gastos			
Comisiones Bancarias	\$22,752.00	\$5,058.00	\$17,694.00
Total Otros Gastos:	\$22,752.00	\$5,058.00	\$17,694.00
Total GASTOS	\$56,339,489.00	\$60,769,805.00	-\$4,430,316.00
RESULTADO DEL EJERCICIO	\$58,701,469.00	\$84,556,793.00	-\$25,855,324.00


 LUIS GUILLERMO GALOFRE SAAVERDRA

RECTOR

C.C. 72210934


 GLORIA MABEL VALENCIA PEREZ

CONTADOR

C.C. 43563903

ESTADO DE CAMBIOS EN EL PATRIMONIO

cifras en pesos

Al 30 de Junio de 2023

ESTADO DE CAMBIOS EN EL PATRIMONIO

Vigencia 2023

Conceptos	Grupos			Total Patrimonio
	CAPITAL FISCAL	RESULTADO DEL EJERCICIO	RESULTADOS DE EJERCICIOS ANTERIORES	
CAPITAL FISCAL	14,546,633	0	0	14,546,633
DÉFICIT DE EJERCICIO	0	0	0	0
EXCEDENTE DEL EJERCICIO	0	58,701,469	0	58,701,469
PÉRDIDAS O DÉFICITS ACUMULADOS	0	0	(75,382,807)	(75,382,807)
UTILIDADES O EXCEDENTES ACUMULADOS	0	0	70,589,317	70,589,317
Saldo Patrimonio	14,546,633	58,701,469	(4,793,490)	68,454,612

Vigencia 2022

Conceptos	Grupos			Total Patrimonio
	CAPITAL FISCAL	RESULTADO DEL EJERCICIO	RESULTADOS DE EJERCICIOS ANTERIORES	
CAPITAL FISCAL	14,546,633	0	0	14,546,633
DÉFICIT DE EJERCICIO	0	0	0	0
EXCEDENTE DEL EJERCICIO	0	84,556,793	0	84,556,793
PÉRDIDAS O DÉFICITS ACUMULADOS	0	0	(75,382,807)	(75,382,807)
UTILIDADES O EXCEDENTES ACUMULADOS	0	0	64,326,527	64,326,527
Saldo Patrimonio	14,546,633	84,556,793	(11,056,280)	88,047,146

Variación Del Patrimonio: -\$19,592,534.00


LUIS GUILLERMO GALOFRE SALVERDRA

RECTOR

C.C. 72210934


GLORIA MABEL VALENCIA PEREZ

CONTADOR

C.C. 43563903

FONDOS DE SERVICIOS EDUCATIVOS
INSTITUCIÓN EDUCATIVA FUNDADORES
Notas a los Estados Financieros
Al 30 de junio de 2023
(Expresados en millones de pesos colombianos)

NOTA 1. INFORMACION DEL FONDO DE SERVICIO EDUCATIVO

1.1. Identificación y funciones

De acuerdo al Artículo 2 del Decreto Nacional 4791 de marzo de 2008, los Fondos de Servicios Educativos son cuentas contables creadas por la Ley como un mecanismo de gestión presupuestal y de ejecución de los recursos de los establecimientos educativos estatales para la adecuada administración de sus ingresos y para atender sus gastos de funcionamiento e inversión distintos a los de personal; los Fondos de Servicios Educativos se encuentran adscritos a la Secretaría de Educación.

A los Fondos de Servicios Educativos les corresponde emprender acciones de presupuestario, recaudo, conservación, inversión, compromiso, ejecución de sus recursos y rendición de cuentas, entre otras, con sujeción a la reglamentación pertinente y a lo dispuesto por el Consejo Directivo de cada Establecimiento Educativo.

Los Fondos de Servicios Educativos carecen de personería jurídica. El rector o director rural es el ordenador del gasto y su ejercicio no implica representación legal.

1.2. Declaración de cumplimiento del marco normativo y limitaciones

Con sujeción a lo establecido en la normatividad vigente, la administración y ejecución de estos recursos por parte de las autoridades del establecimiento educativo, es autónoma. Los ingresos de los Fondos de Servicio Educativos son recursos propios de carácter público sometidos a control de las autoridades administrativas y fiscales de los órdenes nacional y territorial.

Mediante el Decreto Municipal 0118 de enero 25 del 2012, se establece la forma de administración de los Fondos de Servicios Educativos, de los establecimientos educativos oficiales del Municipio de Medellín. La reglamentación específica que regula los Fondos de Servicios Educativos está contemplada en Decreto Nacional 4791 de marzo de 2008, Decreto 4807 de noviembre de 2011, Decreto Nacional 1075 de mayo de 2015 por medio del cual se expide el decreto único reglamentario del sector educación, Decreto Municipal 06 de 1998 (Estatuto Orgánico del Presupuesto del Municipio de Medellín), Resolución 09038 de julio 29 de 2014 que establece la estructura presupuestal de los Fondos de Servicios Educativos, Resolución 012945 del 27 de noviembre de 2014, que incorpora en la estructura presupuestal de ingresos los servicios complementarios Ciclo Lectivo Especial Integrado -CLEI y la Resolución 201850048860 del 10 de julio de 2018, por medio de la cual se adiciona al presupuesto de ingreso los intereses de mora rentas contractuales.

1.3. Base normativa y periodo cubierto

Los presentes estados financieros se elaboraron con base en el Marco Normativo Contable para Entidades de Gobierno, Resolución 533 de 2015 y demás normas que la modifican. Dicho marco normativo hace parte integrante del Régimen de Contabilidad Pública expedido por la Contaduría General de la Nación, que es el organismo de regulación contable para las entidades públicas colombianas. Los estados financieros presentados comprenden el estado de situación financiera, el estado de resultados, estado de cambios en el patrimonio y estado de flujo de efectivo para el periodo contable terminado al 30 de junio de 2023 y se presentan comparativos con el año inmediatamente anterior según el numeral 2.2.3. Instructivo No.1 del 17 de marzo de 2020.

b

Los estados financieros mencionados anteriormente fueron aprobados por el Rector o Director de cada uno de los establecimientos educativos para su respectiva publicación en la vigencia 2023.

NOTA 2. BASES DE MEDICIÓN Y PRESENTACIÓN UTILIZADAS

2.1. Bases de medición

Los Estados Financieros del Fondo de Servicio Educativo, fueron preparados con las siguientes bases de medición:

- Los recursos clasificados como efectivo se mide por el precio de la transacción.
- El deterioro de las cuentas por cobrar, se mide como el exceso del valor en libros de la cuenta con respecto al valor presente de sus flujos de efectivo futuros estimados (excluyendo las pérdidas crediticias futuras en las que no se haya incurrido).
- Los bienes muebles en bodega se miden por el costo.
- Los activos intangibles inicialmente son medidos al costo y posteriormente se miden por el costo menos la amortización acumulada menos el deterioro acumulado.
- Las cuentas por pagar son obligaciones basadas en condiciones de crédito normales y no tienen intereses, se reconocen y miden por el costo de la transacción que les dio origen.
- Las transferencias en efectivo son medidas por el valor recibido o por recibir.
- Las transferencias no monetarias se miden por el valor de mercado del activo recibido, y en ausencia de este, por el costo de reposición. Si no es factible obtener alguna de las anteriores mediciones, estas transferencias son medidas por el valor en libros que tenía el activo en la entidad que los transfirió.

FONDOS DE SERVICIOS EDUCATIVOS
INSTITUCIÓN EDUCATIVA FUNDADORES
Notas a los Estados Financieros
Al 30 de junio de 2023
(Expresados en millones de pesos colombianos)

- Ingresos por retribuciones son medidos por el valor de los derechos de cobro determinados conforme a las tarifas que establece el acto administrativo.
- El ingreso por intereses es reconocido usando el método del interés efectivo.
- Los otros ingresos son medidos por el valor de los derechos de cobro establecidos en los actos administrativos que den lugar al reconocimiento del ingreso.
- Los gastos se miden por el valor la contraprestación recibida a cambio del pasivo asumido, o por el valor del efectivo o equivalentes al efectivo transferido en la transacción.

2.2. Moneda funcional y de presentación, redondeo y materialidad

La moneda funcional y de presentación de los Estados Financieros de los Fondos de Servicios Educativos es: Pesos colombianos separados por puntos.

La unidad de redondeo de presentación de los Estados Financieros es sin decimales excepto la variación que presenta un decimal.

En la elaboración de los estados financieros, atendiendo el criterio de materialidad, se ha omitido aquella información o desgloses que no requieren de detalle, puesto que no afectan significativamente la presentación de la situación financiera, el rendimiento financiero y los flujos de efectivo de los Fondos de Servicios Educativos originados durante los periodos contables presentados.

Se incluye una descripción de las variaciones significativas en las cifras comparativas, cuando se identifiquen variaciones respecto del periodo anterior para todos los importes incluidos en los estados financieros, cuando sea relevante para lograr una mayor comprensión de los mismos.

Adicionalmente, se incluirá una descripción de las variaciones significativas en las cifras comparativas, como mínimo cuando se identifiquen variaciones superiores al 20%, y participación mayor al 10% dentro del grupo al que pertenece, teniendo en cuenta los siguientes criterios:

2.3. Hechos ocurridos después del periodo contable

No se realizaron ajustes después del cierre del periodo contable.

NOTA 3. JUICIOS, ESTIMACIONES, RIESGOS Y CORRECCIÓN DE ERRORES CONTABLES

Estimaciones y supuestos

Las cuentas por cobrar son objeto de estimaciones de deterioro cuando exista evidencia objetiva del incumplimiento de los pagos a cargo del deudor o del desmejoramiento de sus condiciones crediticias.

NOTA 4. RESUMEN DE POLÍTICAS CONTABLES

Efectivo y Equivalentes al Efectivo

El efectivo y equivalentes al efectivo se compone del dinero en fondos fijos, y las cuentas bancarias en moneda nacional (cuentas corrientes y cuentas de ahorro).

El efectivo de uso restringido corresponde a recursos que presentan limitaciones para su disponibilidad inmediata, ya sea por causas de tipo legal o económico que impidan que pueda utilizarse o intercambiarse en la brevedad posible. Por lo tanto, para la clasificación de los recursos en efectivo en esta categoría se estará únicamente frente a un criterio de uso en el tiempo.

Los recursos de uso restringido son administrados y controlados por los Fondos en sus cuentas bancarias y reconocidos en cuentas contables separados; los rendimientos generados se reconocen como pasivo en el estado de situación financiera si las cláusulas contractuales estipulan el reintegro de los mismos, en caso contrario se reconocen como ingresos en el estado de resultados.

Los recursos clasificados como efectivo se medirán por el precio de la transacción.

Cuentas por cobrar

Los Fondos reconocen como cuentas por cobrar, los derechos adquiridos en desarrollo de sus actividades, de los cuales se espere a futuro la entrada de un flujo financiero fijo o determinable, a través de efectivo, equivalentes al efectivo u otro instrumento; en este rubro se incluyen las partidas originadas en transacciones con y sin contraprestación.

El reconocimiento inicial es al valor de la transacción, y en la medición posterior se mantendrá por el valor de la transacción afectado por los incrementos o disminuciones que pueda sufrir la partida. En general el reconocimiento de las cuentas por cobrar se realiza conforme a la "Política de Ingresos" con y sin contraprestación

Cuentas por cobrar con contraprestación: se originan en la venta de bienes, en la prestación de servicios o en el uso que terceros hacen de activos, los cuales producen intereses, arrendamientos, o participaciones, entre otros.

Cuentas por cobrar sin contraprestación: actividades realizadas por los Fondos de Servicios Educativos que generan derechos exigibles, sin que deba entregar a cambio una contraprestación o si lo hace el valor de lo entregado es menor a su valor de mercado y

FONDOS DE SERVICIOS EDUCATIVOS
INSTITUCIÓN EDUCATIVA FUNDADORES
Notas a los Estados Financieros
Al 30 de junio de 2023
(Expresados en millones de pesos colombianos)

que son suministrados únicamente por el gobierno. Los principales conceptos corresponden a las transferencias municipales, donaciones, transferencias de la Nación, entre otros.

Al final de cada periodo contable, se evalúan los indicios de deterioro, generalmente se pueden presentar por el incumplimiento en los pagos a cargo del deudor, o desmejoramiento en las condiciones crediticias. En caso de presentarse estos indicios, las cuentas por cobrar serán objeto de estimaciones de deterioro; si es así, se reconoce inmediatamente en resultados una pérdida por deterioro del valor

Deterioro

Las cuentas por cobrar son objeto de estimaciones de deterioro cuando exista evidencia objetiva del incumplimiento de los pagos a cargo del deudor o del desmejoramiento de sus condiciones crediticias. Para el efecto, por lo menos al final del periodo contable, se verificará si existen indicios de deterioro.

El deterioro de las cuentas por cobrar, se mide como el exceso del valor en libros de la cuenta con respecto al valor presente de sus flujos de efectivo futuros estimados (excluyendo las pérdidas crediticias futuras en las que no se haya incurrido). Para el cálculo del valor presente se utilizará como factor de descuento la tasa DTF (Depósito a término fijo) teniendo en cuenta que esta tasa representa el costo de oportunidad en el que incurren los Fondos por la falta de disponibilidad de estos recursos.

Arrendamientos

Los Fondos de Servicios Educativos ceden al arrendatario, el derecho a utilizar un activo durante un periodo de tiempo determinado a cambio de percibir una suma única de dinero, o una serie de pagos, sin transferir sustancialmente todos los riesgos y beneficios de la propiedad y por tanto son clasificados como arrendamiento operativo.

Las cuentas por cobrar y los ingresos procedentes de los arrendamientos operativos se reconocen de forma lineal a lo largo del plazo del arrendamiento, con periodicidad mensual, independientemente de la fecha que se perciba el recaudo.

Cuando los Fondos reciben por anticipado el pago de los ingresos por arrendamientos, se registra un pasivo por el valor recibido. El ingreso por arrendamientos se reconoce en el resultado del periodo de forma sistemática a lo largo del plazo cubierto por el pago anticipado, disminuyendo el valor del pasivo.

Bienes Muebles en Bodega

Los Fondos reconocen como bienes muebles en bodega, los bienes que cumplan las siguientes características:

- bienes muebles adquiridos para la prestación de servicios y para propósitos administrativos, que serán transferidos al Municipio posteriormente para su control;
- no están destinados para la venta en el curso normal de las actividades ordinarias;
- se espera usarlos durante más de un periodo contable;
- el costo del activo pueda ser medido confiablemente;
- los bienes muebles cuyo costo sea mayor o igual a tres (03) salarios mínimos legales mensuales vigentes.

Los bienes muebles en bodega se miden por el costo. Los activos que no cumplan con el monto de esta materialidad se reconocen como gastos en el periodo contable, y son reportados a la Secretaría de Suministros y Servicios del Municipio o quien haga sus veces, para control administrativo.

Activos intangibles

Los Fondos reconocen como activos intangibles, los recursos identificables, de carácter no monetario y sin apariencia física, que cumplan las siguientes condiciones:

- Los Fondos tienen el control;
- se espera obtener beneficios económicos futuros o potencial de servicio;
- se pueda medir fiablemente;
- no se espera vender en el curso de sus actividades;
- se prevé usarlos durante más de un periodo contable;
- el costo de adquisición sea igual o superior a los tres (3) salarios mínimos legales mensuales vigentes.

Los intangibles que no cumplan con los anteriores criterios se reconocen como gastos en el periodo contable, y deberán controlarse para efectos administrativos.

Las erogaciones en el caso de mantenimiento del software y licenciamientos, se reconocerán como gasto en el periodo contable.

Los activos intangibles inicialmente son medidos al costo y posteriormente se miden por el costo menos la amortización acumulada menos el deterioro acumulado.

Los Fondos utilizan como método de amortización el de línea recta, es decir, la distribución sistemática del valor amortizable del activo a lo largo de la vida útil (estimada en 10 años), el cual reflejará el patrón de consumo esperado de los beneficios económicos futuros o del potencial de servicio derivados del activo.

El periodo de amortización y el método de amortización se revisan al final de cada período sobre el que se informa. Los cambios en la vida útil esperada o el patrón de consumo esperado de los beneficios económicos futuros incorporados en el activo se consideran que modifican el periodo o método de amortización, y son tratados como cambios en las estimaciones contables. El gasto de amortización se reconoce en el resultado del periodo, en la categoría es consistente con la naturaleza del activo intangible.

FONDOS DE SERVICIOS EDUCATIVOS
INSTITUCIÓN EDUCATIVA FUNDADORES
Notas a los Estados Financieros
Al 30 de junio de 2023
(Expresados en millones de pesos colombianos)

La vida útil de un activo intangible se determina en función del tiempo durante el cual los Fondos esperen utilizar el activo. Si no es posible hacer una estimación fiable de la vida útil de un activo intangible, se considera que este tiene vida útil indefinida y no será objeto de amortización.

La vida útil de los activos intangibles está dada por el menor periodo entre el tiempo en que se obtendrían los beneficios económicos o el potencial de servicios esperados y el plazo establecido conforme a los términos contractuales, siempre y cuando el activo intangible se encuentre asociado a un derecho contractual o legal.

Deterioro

Como mínimo, al final del periodo contable los Fondos evalúan si existen indicios de deterioro del valor de sus activos intangibles. Si existe algún indicio, los Fondos estiman el valor de servicio recuperable del activo para comprobar si efectivamente se encuentra deteriorado; en caso contrario, los Fondos no están obligados a realizar una estimación formal del valor del servicio recuperable.

Para el caso de los activos intangibles con vida útil indefinida y los activos intangibles que aún no estén disponibles para su uso, comprobará anualmente si el activo se ha deteriorado independientemente de que existan indicios de deterioro de su valor.

Cuentas por pagar

Los Fondos reconocen como cuentas por pagar las obligaciones adquiridas con terceros, generadas en el desarrollo de sus actividades y de las cuales se espere a futuro, la salida de un flujo financiero cuyo valor pueda determinarse de forma confiable; por conceptos como: servicios recibidos o compra de bienes nacionales; obligaciones tributarias y recursos a favor de terceros. Estas son medidas por el costo el cual corresponde al valor de la transacción.

El reconocimiento en el caso de compra de bienes o prestación de servicios se realiza en el momento del recibo a satisfacción de éstos por parte del Fondo, soportado con la respectiva factura o documento equivalente; para el cierre de cada periodo contable, también se reconocen con el recibo a satisfacción de bienes y servicios, con independencia de la expedición de la factura o documento equivalente por parte del contratista o proveedor.

Las cuentas por pagar son obligaciones basadas en condiciones de crédito normales y no tienen intereses, se reconocen y miden por el costo de la transacción que les dio origen

Se dará de baja una cuenta por pagar cuando se extingan todas las obligaciones que la originaron, esto es, cuando la obligación se pague, el acreedor renuncie a ella o se transfiera a un tercero.

Ingresos

Ingresos sin contraprestación

Recursos, monetarios o no monetarios, que reciben los Fondos de Servicios Educativos sin que deba entregar a cambio una contraprestación que se aproxime al valor de mercado del recurso que se recibe. Comprende ingresos tales como transferencias, retribuciones, entre otros.

El ingreso de una transacción sin contraprestación se reconoce cuando se cumplen las siguientes condiciones:

- Los Fondos de Servicios Educativos tengan el control sobre el activo;
- sea probable que fluyan a los Fondos de Servicios Educativos beneficios económicos futuros o potencial de servicio asociados con el activo;
- el valor del activo pueda ser medido con fiabilidad.

Los recursos que reciban los Fondos de Servicios Educativos a favor de terceros no se reconocerán como ingresos de transacciones sin contraprestación, sino como pasivos.

Ingresos por Transferencias

Los ingresos por transferencias son los recursos que reciben los Fondos de servicios Educativos de terceros, tales como los recursos que recibe de otras entidades públicas y donaciones.

El reconocimiento de la transacción depende de si el ingreso está sometido o no a estipulaciones, en relación con la aplicación o el uso de los recursos recibidos. Una estipulación puede ser una condición o una restricción.

Si los Fondos reciben transferencias condicionadas reconocen un activo y también un pasivo, por el valor de los recursos recibidos. El pasivo inicialmente reconocido se reduce en la medida que el Fondo cumpla las condiciones asociadas a su uso o destinación, momento en el cual se reconoce el ingreso en el resultado del periodo.

Si los Fondos reciben recursos con restricciones, que no exigen la devolución reconocen la transferencia como un ingreso en el resultado del periodo cuando se den las condiciones de control del recurso.

Los Fondos reconocen el activo, el ingreso o el pasivo cuando exista un derecho exigible por ley o por acuerdo contractual vinculante y cuando el Fondo evalúe que es probable que la entrada de recursos ocurra.

Los bienes que reciben los Fondos de otras entidades del sector público y las donaciones se reconocen como ingreso en el resultado del periodo, cuando quien transfiere el recurso se obligue, de manera vinculante, a la transferencia.

FONDOS DE SERVICIOS EDUCATIVOS
INSTITUCIÓN EDUCATIVA FUNDADORES
Notas a los Estados Financieros
Al 30 de junio de 2023
(Expresados en millones de pesos colombianos)

Las transferencias en efectivo son medidas por el valor recibido o por recibir. Las transferencias no monetarias se miden por el valor de mercado del activo recibido, y en ausencia de este, por el costo de reposición. Si no es factible obtener alguna de las anteriores mediciones, estas transferencias son medidas por el valor en libros que tenía el activo en la entidad que los transfirió.

Ingresos por retribuciones

Los Fondos reconocen los ingresos por retribuciones, cuando surja el derecho de cobro originado en los documentos que liquiden obligaciones a cargo de los usuarios, tales como: programas de educación de adultos (CLEI), programa de formación complementaria de la escuela normal superior; actividades extracurriculares.

Cuando los Fondos reciben por anticipado el pago de los ingresos por retribuciones, se reconoce un pasivo por el valor recibido. El ingreso por retribuciones se reconoce en el resultado del periodo en el cual se presten los servicios, disminuyendo el valor del pasivo.

Estos ingresos son medidos por el valor de los derechos de cobro determinados conforme a las tarifas que establece el acto administrativo.

Ingresos con contraprestación

Corresponden a ingresos que se originan en la venta de bienes, en la prestación de servicios o en el uso que terceros hacen de activos, los cuales producen intereses, regalías, arrendamientos, dividendos o participaciones, entre otros.

Los ingresos de transacciones con contraprestación de los Fondos de Servicios Educativos incluyen:

- Ingresos sobre depósitos en Instituciones Financieras generados en las cuentas bancarias, que son medidos por el valor de la contraprestación recibida en la respectiva cuenta bancaria.
- Intereses de mora por retraso en el pago de un compromiso u obligación, medidos aplicando la tasa de interés establecida contractualmente sobre los saldos insolutos en mora.
- Arrendamientos por cobros por el uso de activos tangibles e intangibles de su propiedad, los cuales son medidos por el valor de la contraprestación recibida o por recibir.

El ingreso por intereses es reconocido usando el método del interés efectivo.

La tasa de interés efectiva es la tasa de descuento que iguala exactamente los flujos de efectivo por cobrar con el costo amortizado del activo en la fecha de la medición. El cálculo de la tasa de interés efectiva, cuando corresponde incluye las comisiones y otros conceptos pagados, como los costos de transacción que son incrementales, directamente atribuibles a la transacción.

Otros ingresos

En esta denominación, se incluyen las cuentas que representan los ingresos de los Fondos que, por su naturaleza, no son susceptibles de clasificarse en alguno de los grupos de ingresos definidos anteriormente. Entre los conceptos de otros ingresos se encuentran: Sobrantes, Recuperaciones y Responsabilidades fiscales.

Los otros ingresos son medidos por el valor de los derechos de cobro establecidos en los actos administrativos que den lugar al reconocimiento del ingreso.

Gastos

Se reconocen como gastos, los decrementos de los beneficios económicos o en el potencial de servicio relacionados con la salida o disminución del valor de los activos o con el incremento en los pasivos, cuando el gasto pueda medirse con fiabilidad. Los Fondos reconocen gastos por: Administración y operación, deterioro de cuentas por cobrar e intangibles, amortización de intangibles, transferencias, gasto público social y otros gastos.

Los gastos por el servicio de educación que se distribuye en forma gratuita o a precios de no mercado se reconocen cuando se presten los servicios. Los gastos se miden por el valor la contraprestación recibida a cambio del pasivo asumido, o por el valor del efectivo o equivalentes al efectivo transferido en la transacción.

Cuentas de Orden

Cuentas de Orden Deudoras

Los Fondos reconocen responsabilidades en proceso cuando se amerite el inicio de un proceso de responsabilidad fiscal para funcionarios o particulares que administren o manejen recursos o bienes públicos, y se medirán por el valor de los faltantes de recursos o bienes.

Los Fondos darán de baja en cuentas las responsabilidades en proceso cuando: el valor de los faltantes de recursos o bienes se recupere, se expida el acto administrativo que establezca la responsabilidad, se expida el acto administrativo que exima de la responsabilidad y se expida el acto administrativo que ordene el archivo de la investigación.

FONDOS DE SERVICIOS EDUCATIVOS
INSTITUCIÓN EDUCATIVA FUNDADORES
 Notas a los Estados Financieros
 Al 30 de junio de 2023
 (Expresados en millones de pesos colombianos)

NOTA 5. EFECTIVO Y EQUIVALENTES AL EFECTIVO

Composición

CONCEPTO	2023	2022	VALOR VARIACIÓN	% VARIACION
EFECTIVO Y EQUIVALENTES AL EFECTIVO	48.460.994	33.975.221	14.485.773	42,64
Depósitos en instituciones financieras	48.460.994	33.975.221	14.485.773	42,64
Efectivo de uso restringido	0	0	0	0,00

Los Depósitos en Instituciones Financieras aumento en el segundo trimestre 2023 un 42.64 frente al saldo registrado en el segundo trimestre 2022 principalmente por la ejecución en el gasto.

las Instituciones Educativas registran en las conciliaciones bancarias, partidas por contabilizar, debido al cierre de las fechas en el aplicativo SicoF.

Los Fondos de Servicios Educativos poseen cinco (5) cuentas bancarias así: una (1) cuenta corriente y cuatro (4) cuentas de ahorro como son Recursos Propios, Transferencias Municipales, Sistema General de Participaciones-SGP y una cuenta maestra pagadora-SGP creada para el pago de impuestos y servicios públicos.

5.1. Depósitos en instituciones financieras

CONCEPTO	2023	2022	VALOR VARIACIÓN	% VARIACION
DEPÓSITOS EN INSTITUCIONES FINANCIERAS	48.460.994	33.975.221	14.485.773	42,64
Cuenta de ahorro	48.460.993	33.975.220	14.485.773	42,64
Cuenta corriente	1	1	0	0,00

5.1.1. Recursos en la Cuenta Corriente

Se encontraron recursos disponibles por concepto de traslados recibidos de las cuentas de ahorros, en especial la cuenta de recursos propios para el pago de proveedores e impuestos generados en dicha fuente de recursos, con valor en libros de \$1.

5.1.2 Recursos por transferencias del orden nacional - MEN

Las Transferencias de gratuidad giradas por el Ministerio de Educación Nacional con saldo de \$45.297.703 y cuenta maestra pagadora \$5, recursos asignados a los Establecimientos educativos mediante la Resolución 001937 de febrero 23 de 2023 con destinación específica de acuerdo a lo dispuesto en la ley 715 de 2001 y el Decreto único reglamentario del sector educación 1075 de 2015, son administrados por los Fondos de Servicios Educativos en una cuenta independiente de los demás ingresos, la utilización de los recursos la deben realizar conforme a lo definido por el artículo 11 de la ley 715 de 2001 y los decretos 4791 de marzo de 2008 y 4807 de marzo de 2011 expedidos por el Ministerio de Educación Nacional.

La destinación de los recursos para gratuidad educativa se lleva a cabo teniendo en cuenta las políticas, programas y proyectos en materia educativa contemplados en el Programa Operativo Anual de Inversiones (POAI) y el Plan de compras de cada vigencia. El Ministerio de Educación Nacional a través del Sistema de Información Fondos de Servicios Educativos (SIFSE) hace seguimiento a la ejecución presupuestal de los Establecimientos educativos.

Se encuentran recursos disponibles por transferencias del Sistema General de Participaciones discriminados así: Cuenta maestra pagadora \$5 y Transferencias Gratuidad Ministerio Educación Nacional \$45.297.703

5.1.3. Recursos por transferencias del orden Municipal

A 30 de junio de 2023 el saldo de las transferencias giradas por el Municipio de Medellín es de \$726 .

5.2. Efectivo de Uso restringido

El Efectivo de uso restringido no presenta saldo a 30 de junio de 2023

NOTA 6. CUENTAS POR COBRAR

Composición

La siguiente es la composición de las cuentas por cobrar:

FONDOS DE SERVICIOS EDUCATIVOS
INSTITUCIÓN EDUCATIVA FUNDADORES
 Notas a los Estados Financieros
 Al 30 de junio de 2023
 (Expresados en millones de pesos colombianos)

CONCEPTO	SALDO CTE 2023	SALDO NO CTE 2023	SALDO FINAL 2023	SALDO CTE 2022	SALDO NO CTE 2022	SALDO FINAL 2022	VALOR VARIACIÓN	% VARIACIÓN
CUENTAS POR COBRAR	0	0	0	294.000	0	294.000	-294.000	-100,00
Otras cuentas por cobrar	0	0	0	294.000	0	294.000	-294.000	-100,00
Cuentas por cobrar de difícil recaudo	0	0	0	0	0	0	0	0,00

6.1. Otras cuentas por cobrar

Este grupo de cuentas contiene el valor por cobrar por Concepto de arrendamientos o Gravamen al movimiento Financiero cobrado por los Bancos \$0.

La institución educativa al 30 de junio de 2023 no presenta cuentas por cobrar.

6.2 Cuentas por cobrar difícil recaudo

Las Otras cuentas por cobrar no presentan saldo a 30 de junio de 2023

6.3 Deterioro acumulado de cuentas por cobrar

Corresponde a la estimación objetiva del incumplimiento de los pagos a cargo del deudor. El saldo a 30 de junio de 2023 no presenta saldo alguno.

Con relación al deterioro acumulado de las cuentas por cobrar por este concepto, durante el periodo contable de 2023 a 30 de junio se presentó el movimiento detallado a continuación

DETERIORO ACUMULADO	
Saldo abril 01 de 2023	\$0
Nuevos deterioros reconocidos durante el periodo	\$ 0
Saldo a 30 de junio de 2023	\$ 0

NOTA 7. PROPIEDADES. PLANTA Y EQUIPO

CONCEPTO	2023	2022	VALOR VARIACIÓN	% VARIACION
PROPIEDADES, PLANTA Y EQUIPO	21.495.308	54.729.582	-33.234.274	-60,72
Equipos de comunicación y computación	21.495.308	1.978.519	19.516.789	986,43
Muebles, enseres y Equipo de oficina	0	52.751.063	-52.751.063	-100,00
Maquinaria y Equipo	0	0	0	0,00
Equipos de comedor, cocina, despensa y hotelería	0	0	0	0,00
Otros bienes muebles en bodega	0	0	0	0,00

Composición

Las Propiedades, planta y equipo corresponde a los Bienes Muebles en Bodega que, al cierre del periodo, cuentan con estos elementos y que no fueron marcados por la Unidad de Bienes Muebles y otros que no fueron cargados en el módulo de Activos fijos del Sistema SAP del Municipio de Medellín.

Las Propiedades, planta y equipo corresponde al cierre, el cual para la fecha 30 de junio de 2023 presentan un saldo de \$21.495.308 pendientes por ser marcados por la Unidad de Bienes Muebles del Municipio de Medellín

DESCRIPCIÓN DEL BIEN	N° DE FACTURA	FECHA FACTURA	VALOR UNITARIO BIEN
3 TELEVISOR SAMSUNG LED SAMRT TV 50&	FEDI2007	17/04/2023	9534924
4 Ventilador SAMURAI 4	FEDI2007	17/04/2023	1318153
Video Beam powerlite 1	FEDI2007	17/04/2023	3844615
Impresora epon 13210 Multifuncional 1	FEDI2007	17/04/2023	984616
6 Tablero 2,4 x 1,2 6	FEDI2007	17/04/2023	3213000
Impresora Multifuncional Epson F170 1	FEDI2010	9/05/2023	2600000

FONDOS DE SERVICIOS EDUCATIVOS
INSTITUCIÓN EDUCATIVA FUNDADORES
 Notas a los Estados Financieros
 Al 30 de junio de 2023
 (Expresados en millones de pesos colombianos)

Dando cumplimiento con las instrucciones impartidas en comunicación Interna del 26 de junio de 2018 expedida por la Secretaría de Educación y la Secretaría de Hacienda y modificada por la circular interna 202030274643 de agosto 20 de 2019, relacionada con el registro de los Bienes muebles durante la vigencia 2022 se realizaron los respectivos traslados a las siguientes cuentas

Traslado a la cuenta 542307-Bienes entregados sin contraprestación cuyo monto individual de adquisición es mayor a 3SMMLV por \$0

Traslados a la cuenta 5111140002 - Bienes de menor cuantía \$0, para los activos de uso administrativo y monto individual inferior a 3SMMLV.

Traslados a la cuenta 5501050012-Bienes de menor cuantía \$0 para los activos destinados a la actividad misional-Educación.

Traslados a las cuentas 3109010111, 3109020012 -Corrección de errores vigencia 2018, Corrección de errores vigencia 2019 \$15.584.440 y \$18.503.560 respectivamente corresponden a bienes cargados al Módulo de Bienes Muebles en el sistema SAP por el Municipio de Medellín en la vigencia 2018 y 2019 y anteriores en los Establecimientos educativos.

NOTA 8. ARRENDAMIENTOS

ARRENDAMIENTO OPERATIVO

Los Fondos reconocen estos ingresos cuando se origine el derecho de cobro según lo estipulado contractualmente, de acuerdo con la "Política de arrendamientos."

A 30 de junio de 2023 el saldo de la cuenta Arrendamiento Operativo presenta saldo de \$0

CONTRATISTA:	ROBER ANDREY GAVIRIA AGUDELO
IDENTIFICACIÓN:	98.566.283
OBJETO:	CONCESION DE LA PAPELERIA ESCOLAR SEDE PRINCIPAL AÑO 2023
NUMERO DE MESES:	10 (PAGADOS EN 9 CUOTAS) así: febrero, marzo, abril. Mayo, julio, agosto, septiembre, octubre, noviembre.
CANON MENSUAL	\$85.000
VALOR TOTAL:	\$765.000

CONTRATISTA:	ROBER ANDREY GAVIRIA AGUDELO
IDENTIFICACIÓN:	98.566.283
OBJETO:	CONCESION DE LA TIENDA ESCOLAR SEDE SOCORRO AÑO 2023
NUMERO DE MESES:	10 MESES (PAGADOS EN 9 CUOTAS) así: febrero, marzo, abril. Mayo, julio, agosto, septiembre, octubre, noviembre.
CANON MENSUAL	\$200.000
VALOR TOTAL:	\$1.800.000

CONTRATISTA:	ROBER ANDREY GAVIRIA AGUDELO
IDENTIFICACIÓN:	98.566.283
OBJETO:	CONCESION DE LA TIENDA ESCOLAR SEDE PRINCIPAL AÑO 2023
NUMERO DE MESES:	10 (PAGADOS EN 9 CUOTAS) así: febrero, marzo, abril. Mayo, julio, agosto, septiembre, octubre, noviembre.
CANON MENSUAL	\$720.000
VALOR TOTAL:	\$6.480.000

NOTA 9. CUENTAS POR PAGAR

Composición

CONCEPTO	SALDO CTE 2023	SALDO FINAL 2023	SALDO CTE 2022	SALDO FINAL 2022	VALOR VARIACIÓN	% VARIACIÓN
PASIVOS	1.501.690	1.501.690	951.657	951.657	550.033	57,8
CUENTAS POR PAGAR	1.126.690	1.126.690	951.657	951.657	175.033	18,4
Otras Cuentas por pagar	1.000.000	1.000.000	950.000	950.000	50.000	5,3
Adquisición de bienes y servicios nacionales	0	-	0	-	-	0,0
Impuestos, Contribuciones y Tasas	34.000	34.000	0	-	34.000	0,0
Retención en la Fuente e Impuesto de Timbre	92.000	92.000	0	-	92.000	0,0
Recursos a favor de terceros	690	690	1.657	1.657	- 967	-58,4
Otros pasivos	375.000	375.000	0	-	375.000	0,0

FONDOS DE SERVICIOS EDUCATIVOS
INSTITUCIÓN EDUCATIVA FUNDADORES
Notas a los Estados Financieros
Al 30 de junio de 2023
(Expresados en millones de pesos colombianos)

9.1 Otras cuentas por pagar

En la vigencia 2023 las otras cuentas por pagar presentan saldo por \$1.000.000, correspondiente a los Honorarios por concepto de Asesoría contable a nombre de Gloria Mabel Valencia Pérez, identificación 43.563.903 por el mes de junio de 2023, de acuerdo con las condiciones contractuales, debe cancelarse una vez recibido a satisfacción el servicio.

9.1 Adquisición de bienes y servicios nacionales

No presenta cuentas por pagar por este concepto en el segundo trimestre 2023, la Institución Educativa.

9.2 Revelaciones de baja en cuentas diferentes al pago de la deuda

Durante la vigencia 2023 no presenta saldo de depuración.

Impuestos, Contribuciones y Tasas \$ 34.000 corresponde a la tasa por deporte mes de junio.

Retención en la Fuente e Impuesto de Timbre \$92.000 corresponde a retención en la fuente mes de junio.

Recursos a favor de terceros \$690 valor de rendimiento por devolver al Municipio de Medellín.

NOTA 10. OTROS PASIVOS

Composición

Los otros pasivos comprenden: Avances Y Anticipos Recibidos, Ingresos Recibidos Por Anticipado y Otros Pasivos Diferidos.

Durante la vigencia Los Otros pasivos Ingresos Recibidos Por Anticipado presenta el ingreso de \$375.000 correspondiente a consignación de matrículas CLEI para el segundo semestre de 2023.

“los Fondos reciben transferencias condicionadas reconocen un activo y también un pasivo, por el valor de los recursos recibidos. El pasivo inicialmente reconocido se reduce en la medida que el Fondo cumpla las condiciones asociadas a su uso o destinación, momento en el cual se reconoce el ingreso en el resultado del periodo”

NOTA 11. CUENTAS DE ORDEN

Cuentas de orden deudoras

La Institución no presenta ninguna variación en la vigencia 2023.

NOTA 12. PATRIMONIO

Composición

CONCEPTO	2023	2022	VALOR VARIACIÓN	% VARIACION
PATRIMONIO DE LAS ENTIDADES DE GOBIERNO	68.454.612	88.047.146	-19.592.534	-22,25
Capital fiscal	14.546.633	14.546.633	0	0,00
Resultados de ejercicios anteriores	-4.793.490	-11.056.280	6.262.790	-56,64
Resultado del ejercicio	58.701.469	84.556.793	-25.855.324	-30,58
Impactos por transición al nuevo marco normativo	0	0	0	0,00

12.1 Capital Fiscal

El capital fiscal de los Fondos de Servicios Educativos al 30 de junio de 2023 es de \$14.546.633.

El capital fiscal representa los recursos asignados para la creación y desarrollo de los Fondos de Servicios Educativos. Adicionalmente, de conformidad con los criterios establecidos en el Régimen de Contabilidad Pública vigente, en el saldo del capital fiscal se incluyeron los siguientes conceptos que se originaron con anterioridad a la aplicación del Marco Normativo para Entidades de Gobierno:

- Cuenta 3109010203 Excedente acumulado a diciembre 31 de 2022 \$6,262,790
- Cuenta 3109020004 El valor del del déficit acumulado a diciembre 31 de 2022, que se traslada al inicio de cada período contable por valor

FONDOS DE SERVICIOS EDUCATIVOS
INSTITUCIÓN EDUCATIVA FUNDADORES
 Notas a los Estados Financieros
 Al 30 de junio de 2023
 (Expresados en millones de pesos colombianos)

de \$56.879.247

- Cuenta 3105062600-Traslado de Bienes por valor de \$12.429.380 corresponde a los traslados realizados en vigencias anteriores de los bienes marcados por la Unidad de Bienes Muebles del Municipio de Medellín.
- En la cuenta 3109010111-Corrección de errores vigencia 2018 por valor de \$15.584.440 se registraron los Bienes Muebles por concepto del traslado de los bienes adquiridos en la vigencia 2018.
- En la cuenta 3109020012-Corrección de errores vigencia 2019 por valor de \$18.503.560 se registraron los Bienes Muebles por concepto del traslado de los bienes adquiridos en la vigencia 2019.

12.2 Resultado de ejercicios Anteriores

- Saldos en las cuentas 3109010111 y 3109020011- Corrección de errores vigencia 2018 y 2019, corresponden a traslado de bienes muebles adquiridos en vigencias anteriores, de acuerdo a las directrices establecidas por parte de la Secretaría de Educación y de Hacienda Municipal en la comunicación interna del 26 de junio de 2019 expedida por la Secretaría de Educación y la Secretaría de Hacienda y modificada por la circular interna 202030274643 de agosto 20 de 2019.

12.3 Resultado del ejercicio

El resultado del ejercicio a 30 de junio de 2023 presenta una disminución de \$25.855.324, equivalente al -30.58% con respecto a junio 31 de 2022.

NOTA 13. INGRESOS

Composición

CONCEPTO	2023	2022	VALOR VARIACIÓN	% VARIACIÓN
INGRESOS	115.040.958	145.326.598	-30.285.640	-20,84
Transferencias y subvenciones	107.196.750	141.639.402	-34.442.652	-24,32
Otros ingresos	7.844.208	3.687.196	4.157.012	112,74

La Institución Educativa presenta una disminución de los ingresos en un -20.84% con respecto al segundo trimestre 2022, por menor giro consignado del ministerio de educación nacional.

13.1 Ingresos de transacciones sin contraprestación

CONCEPTO	2023	2022	VALOR VARIACIÓN	% VARIACIÓN
INGRESOS DE TRANSACCIONES SIN CONTRAPRESTACIÓN	107.196.750	141.639.402	-34.442.652	-24,32
Para programas de educación	103.429.078	141.639.402	-38.210.324	-26,98
Otras Transferencias	3.767.672	0	3.767.672	0,00
Donaciones	0	0	0	0,00
Para proyectos de inversión	0	0	0	0,00

La metodología utilizada por el Ministerio de Educación para la distribución de los recursos de gratuidad del Sistema General de Participaciones de la vigencia 2023, corresponde a la población atendida por los establecimientos educativos y reportados en Sistema de matrícula en línea-SIMAT y comprende los siguientes componentes a) identificación de la matrícula y establecimientos educativos beneficiarios, b) construcción del indicador de gratuidad, c) estimación de los per capitales de gratuidad. Valor consignado \$101.409.078

Para la vigencia 2023, la distribución de los recursos de la participación para Educación del Sistema General de Participaciones SGP - componente de Calidad Gratuidad, se realizó así:

1. Correspondiente al 80% del monto programado, se realizó de acuerdo con el Anexo metodológico 2, Metodología para la distribución de los recursos del Sistema General de Participaciones por el criterio de equidad componente de calidad gratuidad, vigencia 2023 del Documento de Distribución SGP-66-2023 del 10 de febrero.

FONDOS DE SERVICIOS EDUCATIVOS
INSTITUCIÓN EDUCATIVA FUNDADORES
 Notas a los Estados Financieros
 Al 30 de junio de 2023
 (Expresados en millones de pesos colombianos)

2. El 20% adicional, fue en desarrollo del numeral 4 del anexo metodológico 2, del documento de distribución – 66-2023 “metodología para la distribución de los recursos del Sistema General de Participaciones por el criterio de equidad componente de calidad gratuidad, vigencia 2023”.

En esta distribución, consideraron un ajuste por recursos no comprometidos a 31 de diciembre de 2022 de los recursos SGP Educación Calidad Gratuidad, así:

Grupo según Nivel de Ejecución y casos de EE	Número de EE	Porcentaje de recursos por asignar
[90%-100%], (100%-102%), EE creados en 2021 ⁵	4.063	20%
[80%-90%) o (102%-105%]	1.259	15%
[70%-80%)	709	10%
[60%-70%)	410	5%
[0 - 60%) o Estrictamente mayor a 105%], Reporte inconsistente ingresos en SIFSE	1.752	0%
Total	8.193	

Fuente: MEN

\$2.020.000 correspondiente a la transferencia según RESOLUCIÓN NÚMERO 202350107559 DE 14/10/2023 por MEDIO DE LA CUAL SE TRANSFIEREN RECURSOS AL FONDO DE SERVICIOS EDUCATIVOS DE INSTITUCIONES EDUCATIVAS OFICIALES DE LA SECRETARÍA DE EDUCACIÓN DEL DISTRITO DE CIENCIA, TECNOLOGÍA E INNOVACIÓN DE MEDELLÍN.

\$3.767.672 Corresponde a reconocimiento e incentivos “Por medio del cual se redefine el “Programa Reconocimiento al Mejoramiento Educativo para la Calidad, Ciudad de Medellín” y el Decreto 0540 de 2018; Por medio del cual se reglamenta el Acuerdo 044 de 2017, sobre el “Programa Reconocimiento al Mejoramiento Educativo para la Calidad, Ciudad de Medellín”

Otros ingresos sin contraprestación

DESCRIPCIÓN CONCEPTO	SALDOS A CORTES DE VIGENCIA		VARIACIÓN	VARIACIÓN
	2023	2022	VALOR VARIACIÓN	PORCENTAJE
INGRESOS DE TRANSACCIONES CON CONTRAPRESTACIÓN	3.810.036	24.302	3.785.734	15577,87
Otros ingresos diversos	3.810.036	24.302	3.785.698	15577,72
Programas de educación de adultos (CLEI)	3.750.000	0	3.750.000	0,00
Expedición de certificados	60.000	24.000	36.000	150,00
Programas de formación complementaria de la escuela superior	0	0	0	0,00
Piscina	0	0	0	0,00
Aproximaciones pagos de impuestos act	0	302	-302	-100,00
Recuperaciones	36	0	36	0,00

Dentro de los Ingresos recibidos por anticipado, el Programa de educación de adultos (CLEI) el saldo es \$3.750.000, para el segundo trimestre 2023. En el segundo trimestre de 2022, no hubo matrículas para dicho programa en las instituciones educativa.

La expedición de certificados se incrementó en un 150% con respecto a la vigencia anterior.

FONDOS DE SERVICIOS EDUCATIVOS
INSTITUCIÓN EDUCATIVA FUNDADORES
 Notas a los Estados Financieros
 Al 30 de junio de 2023
 (Expresados en millones de pesos colombianos)

13.2 Ingresos de transacciones con contraprestación

DESCRIPCIÓN	SALDOS A CORTES DE VIGENCIA		VARIACIÓN	VARIACIÓN
	2023	2022	VALOR VARIACIÓN	PORCENTAJE
INGRESOS DE TRANSACCIONES CON CONTRAPRESTACIÓN	4.034.172	3.662.894	371.278	10,14
Otros ingresos	4.034.172	3.662.894	371.278	10,14
Ingresos diversos	4.020.000	3.640.000	380.000	10,44
Financieros	14.172	22.894	-8.722	-38,10
Reversión de las pérdidas por deterioro de valor	0	0	0	0,00

Arrendamientos, participa con el 100% de los ingresos diversos, se evidencia un incremento del 10.14%, con respecto a la vigencia anterior.

NOTA 14. GASTOS

Composición

CONCEPTO	2023	2022	VALOR VARIACIÓN	% VARIACION
GASTOS	56.339.489	60.769.805	-4.430.316	-7,29
De administración y operación	32.810.135	25.408.141	7.401.994	29,13
Gasto público social	23.506.602	35.356.606	-11.850.004	-33,52
Transferencias y subvenciones	0	0	0	0,00
Otros gastos	22.752	5.058	17.694	349,82
Deterioro, depreciaciones, amortizaciones y provisiones	0	0	0	0,00

Los gastos de la institución educativa para el segundo trimestre 2023 por valor de \$56.339.489 frente al saldo de la vigencia 2022 de \$60.769.805 presentaron una reducción del 7.29% explicado principalmente por el decrecimiento en el gasto publico social en un 33.52%.

14.1 Gastos de administración de operación y de ventas

CONCEPTO	2023	2022	VALOR VARIACIÓN	% VARIACIÓN
GASTOS DE ADMINISTRACIÓN, DE OPERACIÓN Y DE VENTAS	32.810.135	25.408.141	7.401.994	29,13
Generales	32.810.135	25.408.141	7.401.994	29,13
Materiales y suministros	26.810.135	14.750.601	12059534	81,76
Honorarios	6.000.000	5.700.000	300.000	5,26
Servicios	-	4.957.540	-4957540,00	-100,00
Impresos, publicaciones, suscripciones y afiliaciones	-	-	0,00	0,00
Servicios públicos	-	-	0,00	0,00
Comunicaciones y transporte	-	-	0	0,00
Fotocopias	-	-	0	0,00
Otros gastos generales	-	-	0	0,00

En la cuenta de honorarios se registró el valor causado por los servicios profesionales del Contadora, según las funciones asignadas al profesional en especial las establecidas en la Ley 43 de 1990, a junio 30 de 2023 presentó el valor de \$6.000.000 que tuvo una variación del 5.26% frente al saldo al periodo del 2022.

El gasto de administración y operación posee una participación del 58.24% del total de los gastos.

FONDOS DE SERVICIOS EDUCATIVOS
INSTITUCIÓN EDUCATIVA FUNDADORES

Notas a los Estados Financieros

Al 30 de junio de 2023

CONCEPTO	2023	2022	VALOR VARIACIÓN	VARIACIÓN
GASTO PÚBLICO SOCIAL	23.506.602	35.356.606	-11.850.004	-33,52
EDUCACIÓN	23.506.602	35.356.606	-11.850.004	-33,52
Generales	23.506.602	35.356.606	-11.850.004	-33,52
Mantenimiento de infraestructura educativa - Bienes inmuebles	5.097.600	24.485.497	-19.387.897	-79,18
Actividades pedagógicas científicas, deportivas y culturales para los educandos	4.455.610	3.150.000	1.305.610	41,45
Bienes de menor cuantía FONDOS DE SERVICIOS EDUCATIVOS	-	-	0	0,00
Mantenimiento de infraestructura educativa - Bienes muebles	-	-	0	0,00
Dotación institucional de material y medios pedagógicos para el aprendizaje	5.327.392	7.721.109	-2.393.717	-31,00
Mantenimiento Software Educativo	5.656.000	-	5.656.000	0,00
Transporte escolar	2.970.000	-	2.970.000	0,00
Material pedagógico SGP Directiva MEN 05	-	-	0	0,00

14.2 Deterioro, depreciaciones, amortizaciones y provisiones

CONCEPTO	2023	2022	VALOR VARIACIÓN	% VARIACIÓN
DETERIORO, DEPRECIACIONES, AMORTIZACIONES Y PROVISIONES	0	0	0	0
DETERIORO	0	0	0	0
De cuentas por cobrar	0	0	0	0,00
AMORTIZACIÓN	0	0	0	0
De activos intangibles	0	0	0	0,00

No hay variación en esta cuenta a 30 de junio de 2023

14.3 Transferencias y subvenciones

CONCEPTO	2023	2022	VALOR VARIACIÓN	% VARIACIÓN
TRANSFERENCIAS Y SUBVENCIONES	0	0	0	0.00
SUBVENCIONES	0	0	0	0.00
Bienes entregados sin contraprestación	0	0	0	0.00

No hay variación a junio 30 de 2023

14.4 Gasto público social


El gasto publico social, presento una reducción importante con respecto al periodo anterior, cerca de un 33.52%. En el periodo 2022 hubo mayor gasto en la cuenta Mantenimiento de infraestructura educativa - Bienes inmuebles, que para el 2023 se redujo en un 79.18%

14.5 Otros gastos

CONCEPTO	2023	2022	VALOR VARIACIÓN	VARIACIÓN
OTROS GASTOS	22.752	5.058	17.694	349,82
COMISIONES	22.752	5.058	17.694	349,82
Comisiones servicios financieros	22.752	5.058	17.694	349,82
FINANCIEROS	0	0	0	0,00
Pérdida por baja en cuentas de cuentas por cobrar	0	0	0	0,00

FONDOS DE SERVICIOS EDUCATIVOS
INSTITUCIÓN EDUCATIVA FUNDADORES
Notas a los Estados Financieros
Al 30 de junio de 2023
(Expresados en millones de pesos colombianos)

El gasto de comisiones servicios financieros corresponde a los cobros que realizan las entidades bancarias a los Fondos de Servicios Educativos por concepto servicios bancarios tales como certificaciones bancarias, servicio de banca virtual, comisión por consignaciones, talonario de chequera, entre otros



Gloria Mabel Valencia Pérez
Contadora Pública
C.C. 43.563.903
PT 99402-T



Luis Guillermo Galofre Saavedra
Ordenador del Gasto
C.C. 43.283.542