



INSTITUCION EDUCATIVA AURES

INFORME EJECUCION DE INGRESOS - SECTOR DESCENTRALIZADO

Hoja No 1 de 1
 Fecha: 08/10/2024
 Mes Reportado: Septiembre
 Vigencia Fiscal: 2024

NIVEL	DESCRIPCION	PRESUPUESTO INICIAL	ADICIONES	MODIFICACIONES		CONTRA CREDITOS	PRESUPUESTO DEFINITIVO	RECAUDO MES	RECAUDOS ACUMULADOS	SALDO	%EJECUCION
				REDUCCIONES	CREDITOS						
07	ROBLEDO	96,037,926	67,321,207				163,359,133	67,305	161,552,040	1,807,093	0.04%
07922	922	96,037,926	67,321,207				163,359,133	67,305	161,552,040	1,807,093	0.04%
079220714	BELLO HORIZONTE	96,037,926	67,321,207				163,359,133	67,305	161,552,040	1,807,093	0.04%
07922071410500100119	INSTITUCION EDUCATIVA AURES	96,037,926	67,321,207				163,359,133	67,305	161,552,040	1,807,093	0.04%
07922071410500100119	RECURSOS PROPIOS	5,200,000	5,470,410				10,670,410	63,615	9,024,428	1,645,982	0.60%
07922071410500100119	Certificados egresados por fuera del siste							63,588	85,758	(85,758)	
07922071410500100119	Ingresos por venta de bienes y servicios	100,000					100,000			100,000	0.00%
07922071410500100119	Ingresos por Contrato de Concesión	5,000,000					5,000,000		3,450,000	1,550,000	0.00%
07922071410500100119	Rendimientos de operaciones financieras	100,000					100,000	27	410	99,590	0.03%
07922071410500100119	Otros Recursos del Balance recursos pro		5,470,410				5,470,410		5,470,410		0.00%
07922071410500100119	Recuperaciones										
07922071410500100119	TRANSFERENCIAS NACIONALES SC	90,837,926	61,842,367				152,680,293	3,690	17,850	(17,850)	0.00%
07922071410500100119	Transferencias Nacionales SGP Gratuita	90,637,926	45,911,521				136,549,447		152,519,182	161,111	0.00%
07922071410500100119	Rendimientos de operaciones financieras	200,000					200,000	3,690	38,889	161,111	1.85%
07922071410500100119	Otros Recursos del Balance SGP		15,930,846				15,930,846		15,930,846		0.00%
07922071410500100119	TRANSFERENCIAS MUNICIPALES	100	100				100		100		0.00%
07922071410500100119	Otros Recursos del Balance transferenci		100				100		100		0.00%
07922071410500100119	PRESUPUESTO PARTICIPATIVO		8,330				8,330		8,330		0.00%
07922071410500100119	Otros Recursos del Balance presupuesto		8,330				8,330		8,330		0.00%


 PATRICIA ELENA SALAZAR
 RECTOR


 KEVIN BUSTAMANTE PAI
 TESORERO

INFORME EJECUCION PRESUPUESTAL DE GASTOS


FORMATO: F_EPG

Hoja No 1 de 1

Sección Principal
Sección

Fecha: 08/10/2024
Mes Reportado: Septiembre
Vigencia Fiscal: 2024

RECURSOS ADMINISTRADOS		RECURSOS DE LA NACIÓN									
IDENTIFICACION PRESUPUESTAL	DESCRIPCION	APROPIACION INICIAL	MODIFICACIONES	REDUCCIONES	APROPIACION DEFINITIVA	COMPROMISOS OBLIGACIONES	PAGOS	SALDO COMPROMISOS OBLIGACIONES	SALDO OBLIGACIONES	SALDO APROPIACION	% EJEC
			TRASLADOS CREDITOS	ADICIONES							
07	ROBLEDO	96,037,926		67,321,207	163,359,133	84,788,380	72,982,650	71,442,650	11,805,730	78,570,753	51.90%
07922	922	96,037,926		67,321,207	163,359,133	84,788,380	72,982,650	71,442,650	11,805,730	78,570,753	51.90%
079220714	BELLO HORIZONTE	96,037,926		67,321,207	163,359,133	84,788,380	72,982,650	71,442,650	11,805,730	78,570,753	51.90%
079220714105001001198	INSTITUCION EDUCATIVA	96,037,926		67,321,207	163,359,133	84,788,380	72,982,650	71,442,650	11,805,730	78,570,753	51.90%
07922071410500100119801	RECURSOS PROPIOS	5,200,000		5,470,410	10,670,410	5,420,410	5,420,410	5,420,410		5,250,000	50.80%
079220714105001001198011	Otros bienes transportables	5,100,000			5,100,000					5,100,000	0.00%
0792207141050010011980111	Servicios financieros y servicios	100,000		50,000	150,000					150,000	0.00%
07922071410500100119801111	Servicios financieros y servicios	100,000		50,000	150,000					150,000	0.00%
079220714105001001198011111	Prestación de servicios por	90,837,926		5,420,410	5,420,410	5,420,410	5,420,410	5,420,410		73,312,323	51.98%
0792207141050010011980111111	TRANSFERENCIAS N/	20,000,000		61,842,367	152,680,293	79,367,976	67,562,240	66,022,240	11,805,730	17,623,656	60.83%
07922071410500100119801111111	Otros bienes transportables	200,000		25,001,256	45,001,256	27,375,600	27,375,600	27,375,600		150,000	40.00%
079220714105001001198011111111	Servicios financieros y servicios	7,000,000		50,000	250,000	100,000	17,850	17,850	82,150	2,516,200	65.53%
0792207141050010011980111111111	Remuneración servicios	16,000,000		300,000	7,300,000	4,783,800	4,783,800	4,783,800		3,520,000	78.77%
07922071410500100119801111111111	Prestación de servicios por	3,000,000		579,500	16,579,500	13,059,500	8,439,500	6,899,500	4,620,000	1,236,420	58.79%
079220714105001001198011111111111	Servicios prestados de in	10,000,000		4,000,000	4,000,000	430,000			430,000	3,570,000	10.75%
0792207141050010011980111111111111	Servicios por comunicac	15,000,000		2,000,000	17,000,000	1,106,700	1,106,700	1,106,700		8,000,000	55.56%
07922071410500100119801111111111111	Mantenimiento de infrae	13,506,576		5,000,000	18,506,576	8,283,700	8,283,700	8,283,700		15,893,300	6.51%
079220714105001001198011111111111111	Dotacion institucional de	6,131,350		16,911,521	23,042,871	12,463,000	12,463,000	12,463,000		10,222,876	44.76%
0792207141050010011980111111111111111	Actividades pedagógicas			100	100					100	0.00%
07922071410500100119801111111111111111	Dotacion institucional de			100	100					100	0.00%
079220714105001001198011111111111111111	TRANSFERENCIAS M/			8,330	8,330					8,330	0.00%
0792207141050010011980111111111111111111	Otros bienes transportabl			8,330	8,330					8,330	0.00%
07922071410500100119801111111111111111111	PRESUPUESTO PARTII			8,330	8,330					8,330	0.00%
079220714105001001198011111111111111111111	Otros bienes transportabl			8,330	8,330					8,330	0.00%


PATRICIA ELENA SALAZAR SALAZAR
RECTOR


KEVIN BUSTAMANTE PAI
TESORERO