



Secretaría de Educación del Municipio de Medellín
Institución Educativa Barrio Olaya Herrera

Aprobada por resolución Municipal N° 156 del 23 de septiembre de 2003 y modificada por Resolución 01920 de febrero 14 de 2013 y Resolución 201850065981 de 14 de septiembre de 2018 y Resolución 202250110089 de 24 de octubre de 2022

NIT. 811.042.295-8 DANE: 305001022232 CÓDIGO ICFES: 113431



Aldía de Medellín
Secretaría de Educación

Plan de apoyo primer periodo 2026
Asignatura
ESTADÍSTICA
Nombre del docente o los docentes
Doris Zuleima Rueda, María Cecilia Pino Ramírez y Luz Patricia Mosquera Moreno
Grupo
2.1, 2.2, 2.3
Nombre del estudiante
Estándar
<ul style="list-style-type: none">• Reconozco significados del número en diferentes contextos (medición, conteo, comparación, codificación, localización entre otros).• Reconozco problemas en situaciones aditivas de composición y de transformación. Problemas en situaciones de variación proporcional.
Competencia
<ul style="list-style-type: none">• La formulación, el tratamiento y la resolución de problemas.• Modelación• Comunicación.• Razonamiento.• Formulación, comparación y ejercitación de procedimientos.
Indicadores de desempeño
<ul style="list-style-type: none">• Realización de experimentos aleatorios y registra los resultados utilizando tablas de frecuencia.• Muestra de interés por analizar datos y eventos aleatorios en su vida cotidiana
Contenidos
<ul style="list-style-type: none">• La estadística.• Recolección y organización de datos



Secretaría de Educación del Municipio de Medellín
Institución Educativa Barrio Olaya Herrera

Aprobada por resolución Municipal N° 156 del 23 de septiembre de 2003 y modificada por Resolución 01920 de febrero 14 de 2013 y Resolución 201850065981 de 14 de septiembre de 2018 y Resolución 202250110089 de 24 de octubre de 2022



Alcaldía de Medellín
Secretaría de Educación

NIT. 811.042.295-8 DANE: 305001022232 CÓDIGO ICFES: 113431





- Gráfico de barras.

Descripción de las actividades a desarrollar por el estudiante

¿Qué es la estadística?

Construir un gráfico de barras con los siguientes datos de insectos

			
7	4	6	3

10				
9				
8				
7				
6				
5				
4				
3				
2				
1				
				

2. Completa el siguiente diagrama de barras con la siguiente información.



Secretaría de Educación del Municipio de Medellín
Institución Educativa Barrio Olaya Herrera

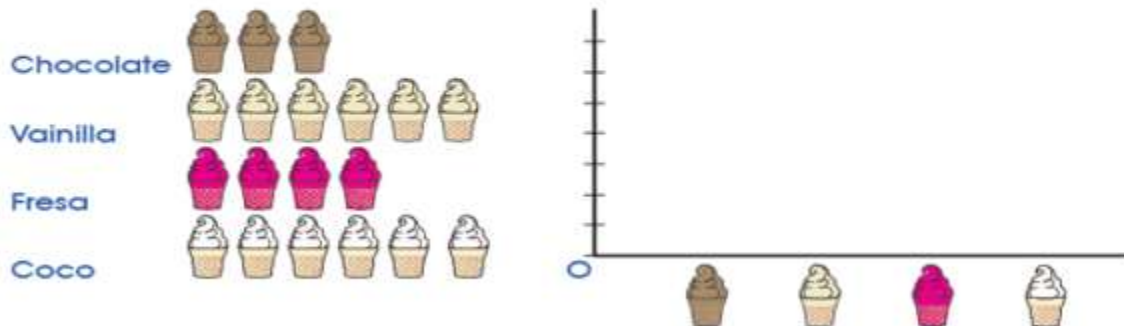
Aprobada por resolución Municipal N° 156 del 23 de septiembre de 2003 y modificada por Resolución 01920 de febrero 14 de 2013 y Resolución 201850065981 de 14 de septiembre de 2018 y Resolución 202250110089 de 24 de octubre de 2022

NIT. 811.042.295-8 DANE: 305001022232 CÓDIGO ICFES: 113431



Aldalía de Medellín
Secretaría de Educación

Los niños de segundo grado se fueron de paseo y consumieron la siguiente cantidad de helados:



REF:

<https://gemini.google.com/app/217d68cbe49196bb?hl=es>

<https://edu.gcfglobal.org/es/estadistica-basica/que-es-un-grafico-de-barras/1/>

Indicaciones para la los estudiantes: Forma de entrega y fecha máxima de entrega

Las actividades deben realizarse en el cuaderno correspondiente, de forma ordenada y oportuna.

Fecha de entrega 25 de mayo/2026