



Secretaría de Educación del Municipio de Medellín
Institución Educativa Barrio Olaya Herrera



Alcaldía de Medellín
Secretaría de Educación

Aprobada por resolución Municipal N° 156 del 23 de septiembre de 2003 y modificada por Resolución 01920 de febrero 14 de 2013 y Resolución 201850065981 de 14 de septiembre de 2018 y Resolución 202250110089 de 24 de octubre de 2022

NIT. 811.042.295-8 DANE: 305001022232 CÓDIGO ICFES: 113431

Plan de apoyo segundo periodo
Asignatura
GEOMETRIA
Nombre del docente o los docentes
CONSUELO ROA AGUILAR
Grupo
3.1 – 3.2 – 3.3
Nombre del estudiante
Estándar
<ul style="list-style-type: none"> - Propone y desarrolla estrategias de estimación, medición y cálculo de diferentes cantidades (ángulos, longitudes., áreas) para resolver problemas
Competencia
<ul style="list-style-type: none"> - Identifica y construye ángulos correctamente teniendo en cuenta su clasificación. - Relaciona y aplica de manera adecuada, el concepto de ángulo a situaciones reales.
Indicadores de desempeño
<ul style="list-style-type: none"> - Mide, construye y clasifica ángulos
Contenidos
<ul style="list-style-type: none"> - Ángulos, medida y clasificación
Descripción de las actividades a desarrollar por el estudiante
<p>Apreciado estudiante y padre de familia, a continuación, se encuentran algunas actividades de afianzamiento en el área de Geometría, las cuales buscan fortalecer y nivelar algunas temáticas presentadas en el SEGUNDO periodo académico. Debes desarrollar las actividades en el mismo formato del plan de apoyo.</p> <p>ACTIVIDADES</p> <ul style="list-style-type: none"> - Resuelvo



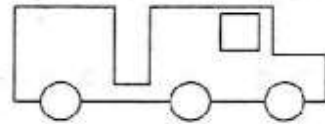
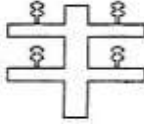
Secretaría de Educación del Municipio de Medellín
Institución Educativa Barrio Olaya Herrera

Aprobada por resolución Municipal N° 156 del 23 de septiembre de 2003 y modificada por Resolución 01920 de febrero 14 de 2013 y Resolución 201850065981 de 14 de septiembre de 2018 y Resolución 202250110089 de 24 de octubre de 2022

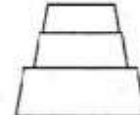


NIT. 811.042.295-8 DANE: 305001022232 CÓDIGO ICFES: 113431

1 Marca con rojo los ángulos rectos.




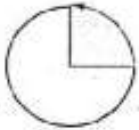
2 Marca con azul los ángulos obtusos.



3 Marca con verde los ángulos agudos.



4 Colorea de azul los ángulos rectos, de rojo los ángulos agudos y de verde los ángulos obtusos.



5 Une con flechas.



ángulo agudo

ángulo recto

ángulo obtuso



ángulo recto

ángulo obtuso

ángulo agudo

Busca las palabras que se relacionan con el tema visto en el segundo periodo.



Secretaría de Educación del Municipio de Medellín
Institución Educativa Barrio Olaya Herrera

Aprobada por resolución Municipal N° 156 del 23 de septiembre de 2003 y modificada por Resolución 01920 de febrero 14 de 2013 y Resolución 201850065981 de 14 de septiembre de 2018 y Resolución 202250110089 de 24 de octubre de 2022



Alcaldía de Medellín
Secretaría de Educación

NIT. 811.042.295-8 DANE: 305001022232 CÓDIGO ICFES: 113431

V	Ñ	H	F	G	I	F	Y	G	U	Q	Q
C	N	S	O	D	A	R	G	P	D	O	V
T	B	K	U	H	Z	V	K	B	L	R	Y
T	J	O	M	H	E	O	J	L	A	T	S
P	S	Z	P	R	B	H	R	A	N	W	F
Q	T	Y	T	T	P	C	W	D	G	R	B
P	Z	I	U	H	N	R	E	O	U	B	P
K	C	S	S	G	U	F	D	S	L	B	M
E	O	Ñ	N	A	Ñ	B	L	J	O	H	X
H	A	M	P	L	I	T	U	D	S	B	U
T	K	M	L	T	O	T	C	E	R	O	C
X	X	L	K	Ñ	A	G	U	D	O	O	Q

1. ángulos
2. vertice
3. lados
4. agudo
5. obtuso
6. recto
7. grados
8. amplitud

Lee, observa y resuelve.

CLASIFICACIÓN DE ÁNGULOS SEGÚN SU MEDIDA

Agudo	Recto	Obtuso	Llano
Mide menos de 90°.	Mide 90°.	Mide más de 90° y menos de 180°.	Mide 180°.

Dibuja un ángulo y señala sus partes.



CARRERA 101C NRO 58-44 TELEFAX 4210567, 4221004 MEDELLÍN. NÚCLEO EDUCATIVO



Secretaría de Educación del Municipio de Medellín
Institución Educativa Barrio Olaya Herrera

Aprobada por resolución Municipal N° 156 del 23 de septiembre de 2003 y modificada por Resolución 01920 de febrero 14 de 2013 y Resolución 201850065981 de 14 de septiembre de 2018 y Resolución 202250110089 de 24 de octubre de 2022



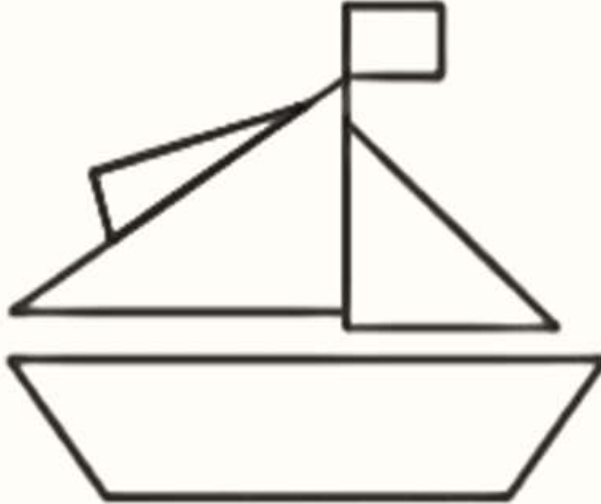
NIT. 811.042.295-8 DANE: 305001022232 CÓDIGO ICFES: 113431

Observa la figura, busca y colorea.

De azul los lados de dos ángulos agudos.

De verde los lados de dos ángulos recto.


De rojo los lados de dos ángulos obtusos.




Clasifica los siguientes ángulos:

- a) 125° _____
- b) 90° _____
- c) 180° _____
- d) 360° _____


Completa cada reloj para formar los ángulos indicado



agudo



obtuso



recto

En la siguiente imagen encierra los ángulos, según claves

Azul: 2 ángulos recto

Rojo: 2 ángulos agudo

Verde: 2 ángulos obtuso

CARRERA 101C NRO 58-44 TELEFAX 4210567, 4221004 MEDELLÍN. NÚCLEO EDUCATIVO



Secretaría de Educación del Municipio de Medellín
Institución Educativa Barrio Olaya Herrera

Aprobada por resolución Municipal N° 156 del 23 de septiembre de 2003 y modificada por Resolución 01920 de febrero 14 de 2013 y Resolución 201850065981 de 14 de septiembre de 2018 y Resolución 202250110089 de 24 de octubre de 2022



Alcaldía de Medellín
Secretaría de Educación

NIT. 811.042.295-8 DANE: 305001022232 CÓDIGO ICFES: 113431



Indicaciones para la los estudiantes: Forma de entrega y fecha máxima de entrega

Fecha de entrega: Para la **semana del 18 al 22 de agosto**, aprovechando que se realiza entrega de informe del segundo período, se le informa al padre de familia y al estudiante sobre el plan de apoyo que debe presentar.

El estudiante deberá **entregar** el plan de apoyo en la **SEMANA DEL 25 AL 29 DE AGOSTO DEL 2025**. y prepararse para la **sustentación**.

Recuerda que las actividades la presentan en el formato y anexar hojas de block en caso de requerirlo de forma organizada, con nombre completo, grado, y estar firmado por el padre de familia.

Los porcentajes para cada una de las estrategias del plan de apoyo son los siguientes:

ENTREGA DEL TRABAJO EL 40%.	SUSTENTACIÓN EL 60%
-----------------------------	---------------------