

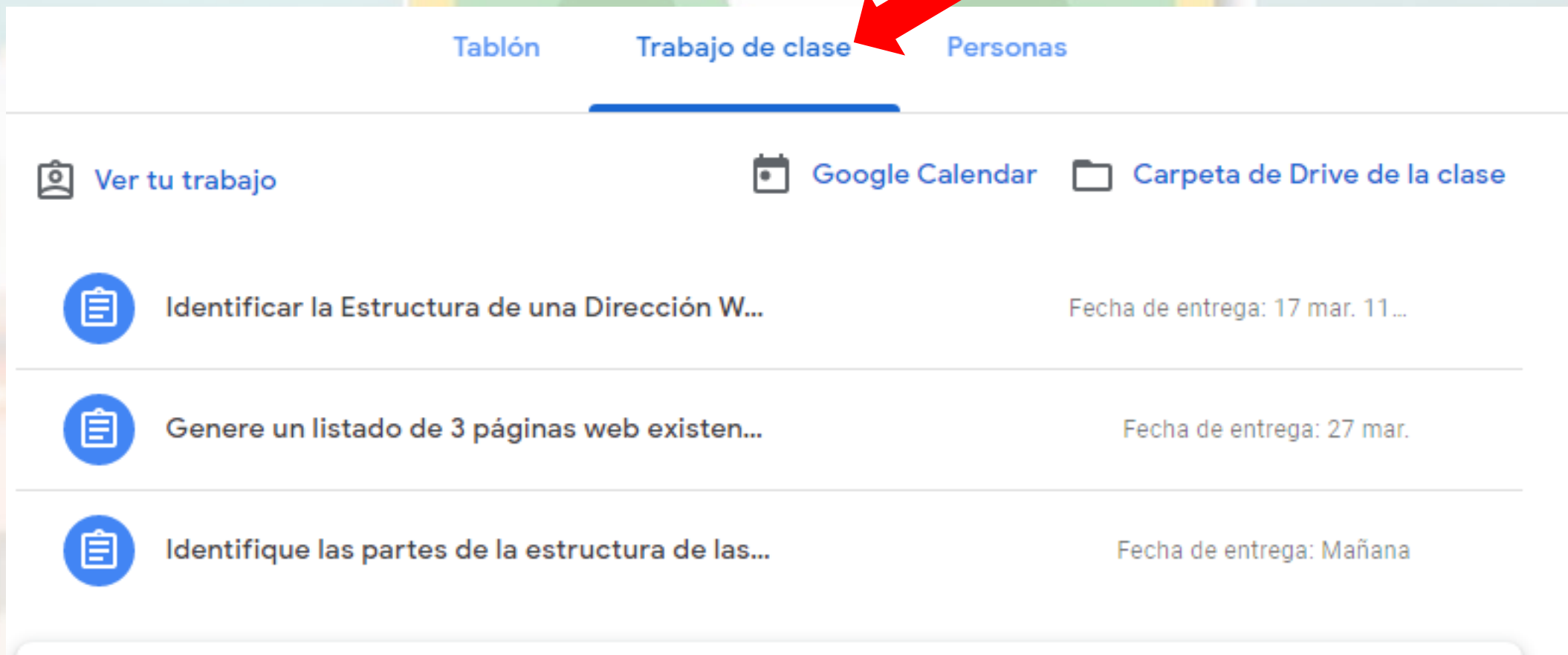


Classroom

Cómo Completar Una Tarea?

Cómo Completar Una Tarea?

1. Ve a Trabajo en clase, donde observarás las tareas asignadas



Tablón Trabajo de clase Personas

Ver tu trabajo Google Calendar Carpeta de Drive de la clase




- Identificar la Estructura de una Dirección W... Fecha de entrega: 17 mar. 11...
- Genere un listado de 3 páginas web existen... Fecha de entrega: 27 mar.
- Identifique las partes de la estructura de las... Fecha de entrega: Mañana





Cómo Completar Una Tarea?


2. Identifica e ingresa a la tarea que deseas realizar

Tablón Trabajo de clase Personas

 Ver tu trabajo  Google Calendar  Carpeta de Drive de la clase

 Identificar la Estructura de una Dirección W... Fecha de entrega: 17 mar. 11...

 Genere un listado de 3 páginas web existen... Fecha de entrega: 27 mar.

 Identifique las partes de la estructura de las... Fecha de entrega: Mañana



Cómo Completar Una Tarea?

3. Podemos ver que la tarea esta sin entregar. Dar clic en ver tarea

Ver tu trabajo Google Calendar Carpeta de Drive de la clase

Identificar la Estructura de una Dirección W... Fecha de entrega: 17 mar. 11...

Publicado el 16 mar.

Observe la dirección web dada, e identifique la el nombre de la parte con color rojo

Dirección Web
Formatos de Google

[Ver tarea](#) Sin entregar



Cómo Completar Una Tarea?

4.1. Puedes enviar preguntas a tu docente.

Fecha de entrega: 17 mar. 11:00

Identificar la Estructura de una Dirección Web

100 puntos

Tu trabajo Sin entregar

+ Añadir o crear

Marcar como tarea completada

Observe la dirección web dada, e identifique la el nombre de la parte con color rojo

Dirección Web
Formularios de Google

Comentarios de la clase

Añade un comentario de clase...

Comentarios privados

Añade un comentario priv ▶

Hablar con tu profesor ✕

Solo tu profesor y tú podéis ver los comentarios privados

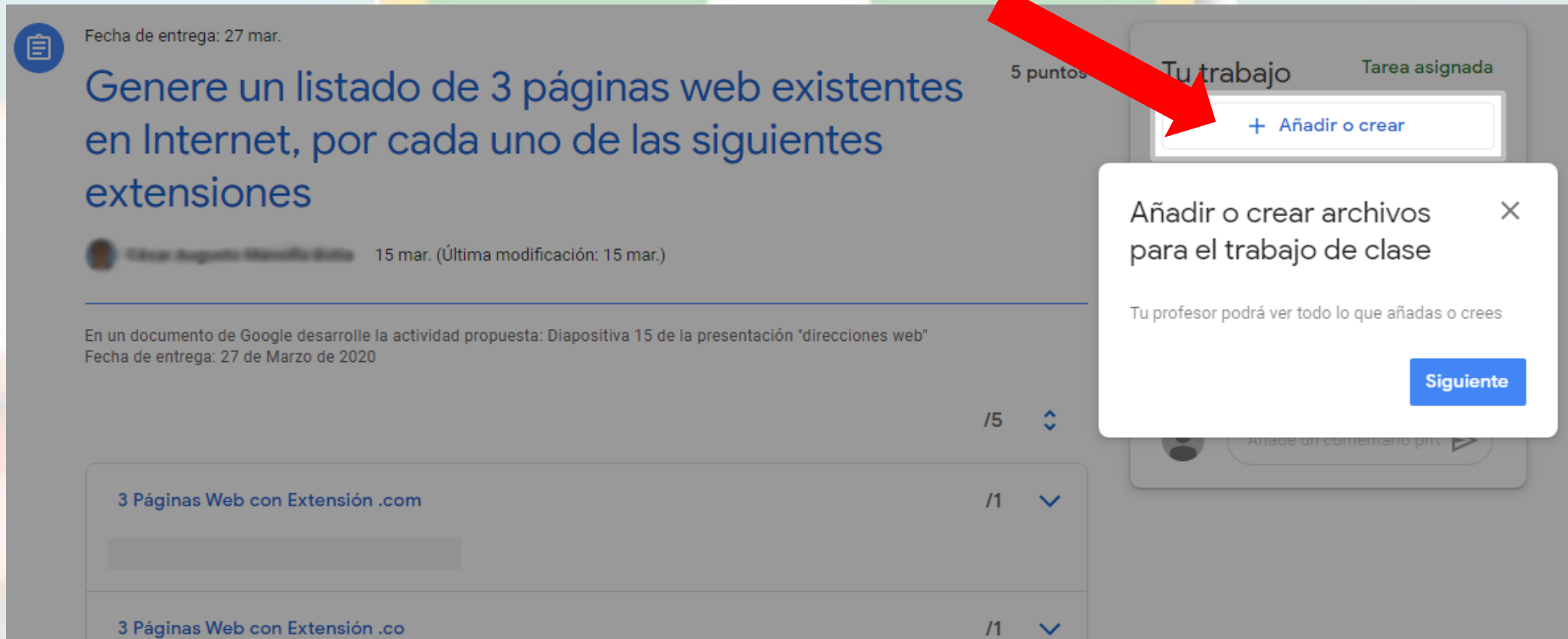
Entendido

A red arrow points from the 'Comentarios privados' section to the 'Hablar con tu profesor' dialog box.



Cómo Completar Una Tarea?

4.2. Clic en + Añadir o crear.



Fecha de entrega: 27 mar.

5 puntos

Tu trabajo Tarea asignada

+ Añadir o crear

Añadir o crear archivos para el trabajo de clase

Tu profesor podrá ver todo lo que añadas o crees

Siguiente

Genere un listado de 3 páginas web existentes en Internet, por cada uno de las siguientes extensiones

15 mar. (Última modificación: 15 mar.)

En un documento de Google desarrolle la actividad propuesta: Diapositiva 15 de la presentación "direcciones web"
Fecha de entrega: 27 de Marzo de 2020

/5

3 Páginas Web con Extensión .com	/1
3 Páginas Web con Extensión .co	/1



Cómo Completar Una Tarea?

5. Adjuntar o crear, según las indicaciones del docente.

Fecha de entrega: Mañana

Identifique las partes de la estructura de las siguientes páginas web

5 puntos

Tu trabajo Tarea asignada

+ Añadir o crear

- Google Drive
- Enlace
- Archivo


Crear

- Documentos
- Presentaciones
- Hojas de cálculo
- Dibujos

En un documento de Google desarrolle la actividad propuesta (ya la actividad se desarrollo en el cuaderno): Diapositiva 11 de la presentación "direcciones web"
Algunas estudiantes ya lo compartieron en el Drive, favor agregarlo como tarea

/5

Identificación de Protocolos /1

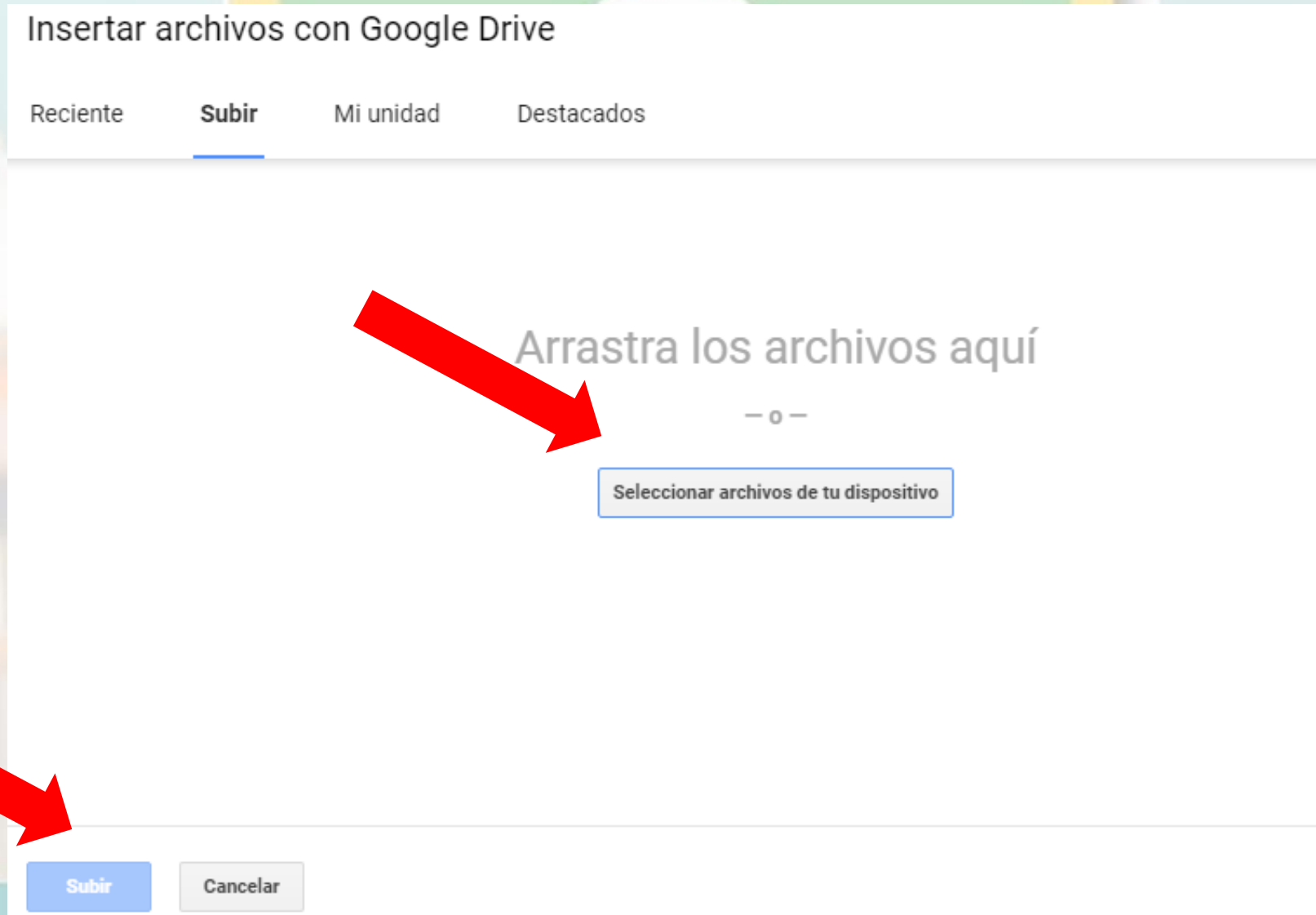


Classroom



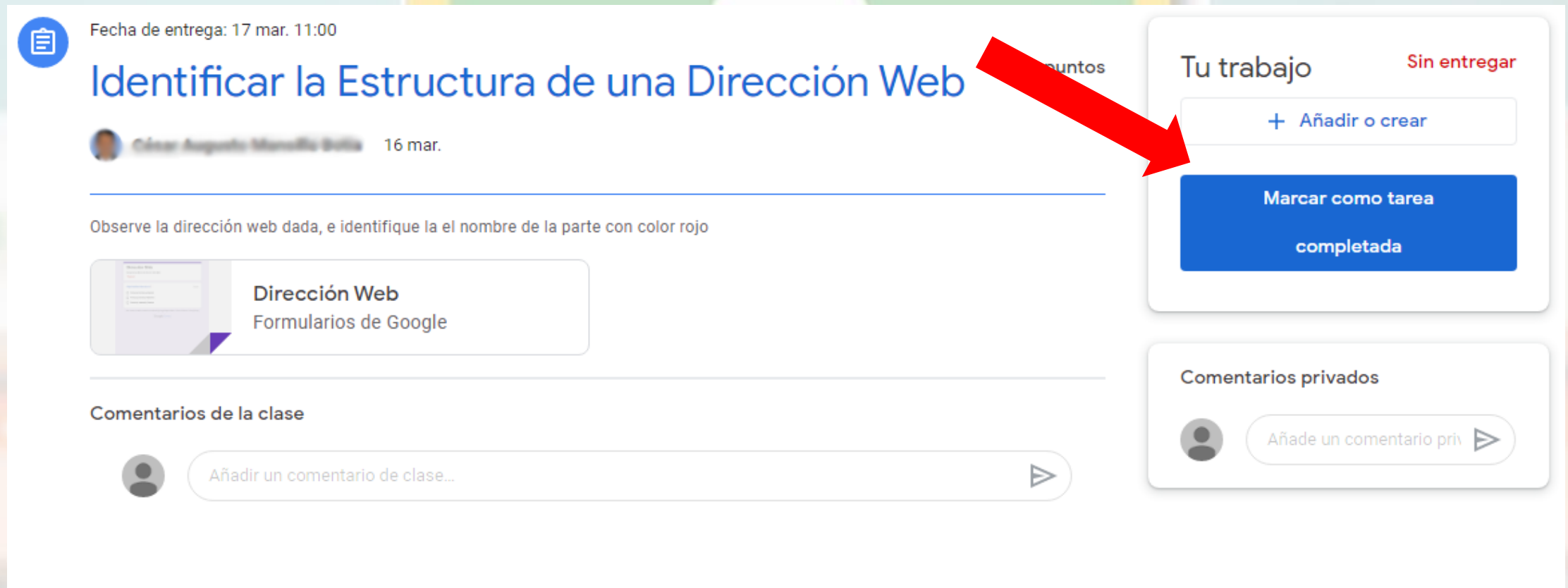
Cómo Completar Una Tarea?

6. Si desea adjuntar un archivo, selecciona y clic en subir.




Cómo Completar Una Tarea?

7. Marca como tarea completada.




Fecha de entrega: 17 mar. 11:00

Identificar la Estructura de una Dirección Web

 César Augusto Manríquez Saldaña 16 mar.

Observe la dirección web dada, e identifique la el nombre de la parte con color rojo



Dirección Web
Formularios de Google

Tu trabajo Sin entregar

+ Añadir o crear

Marcar como tarea completada

Comentarios privados

Añade un comentario priv

Comentarios de la clase

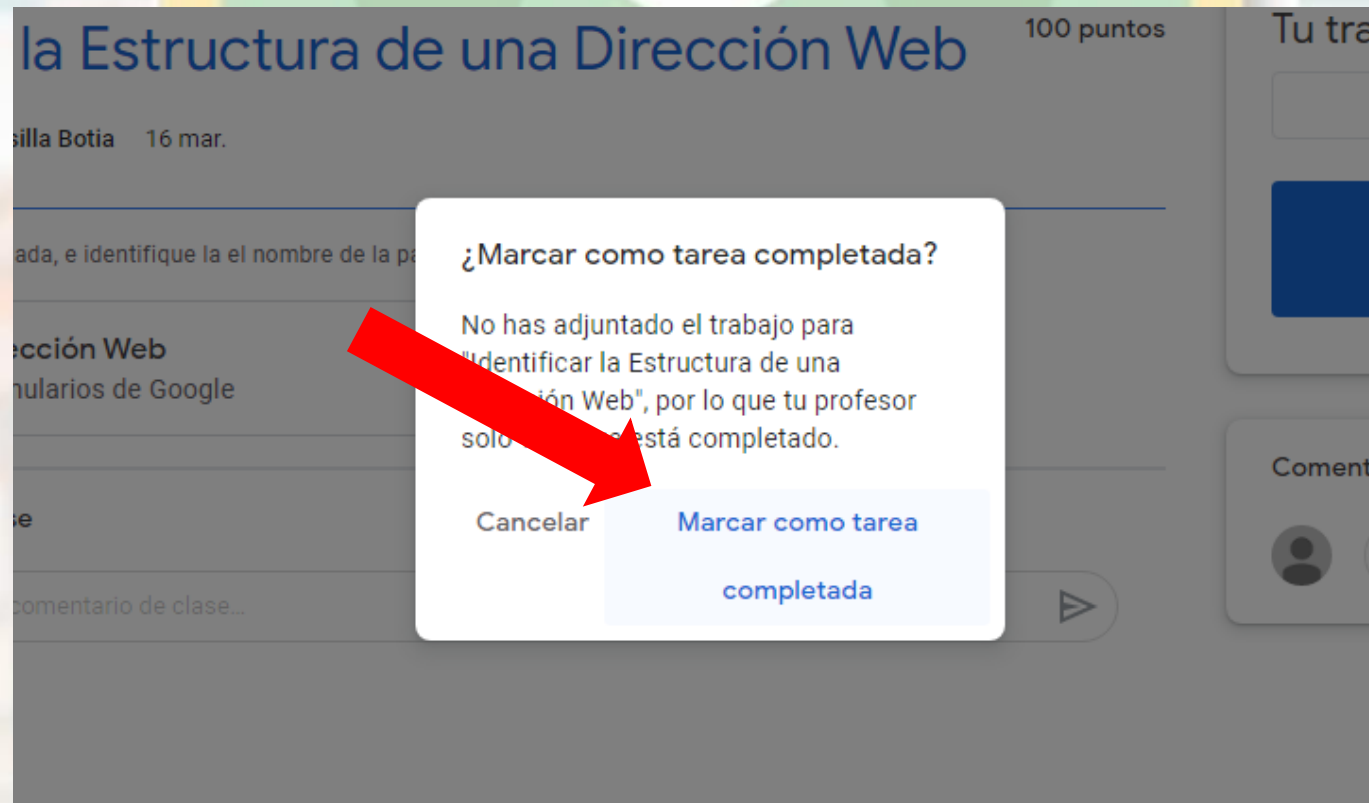
Añadir un comentario de clase...

Classroom



Cómo Completar Una Tarea?

8. Confirmar la tarea completada.



The screenshot shows a task titled "la Estructura de una Dirección Web" worth 100 points. A dialog box is displayed in the center with the following text:

¿Marcar como tarea completada?

No has adjuntado el trabajo para "Identificar la Estructura de una Dirección Web", por lo que tu profesor solo lo verá como está completado.

Cancelar Marcar como tarea completada

A red arrow points from the left towards the "Marcar como tarea completada" button.




Si me he equivocado?


9. Si te has equivocado, puedes anular la entrega y repite la entrega.

Fecha de entrega: 17 mar. 11:00

Identificar la Estructura de una Dirección Web 100 puntos

 César Augusto Manólla Bello 16 mar.

Observe la dirección web dada, e identifique la el nombre de la parte con color rojo





Dirección Web
Formularios de Google

Tu trabajo Entregado con retraso



No se ha adjuntado ningún trabajo

[Anular entrega](#)

Comentarios privados

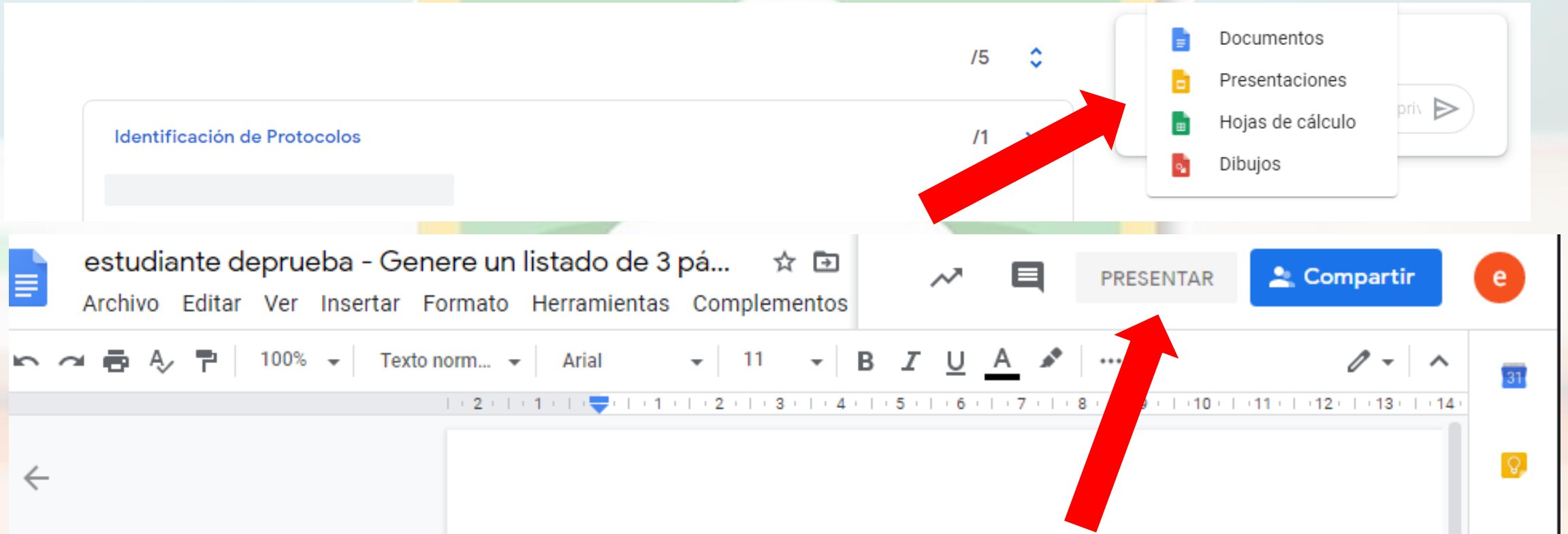
Comentarios de la clase

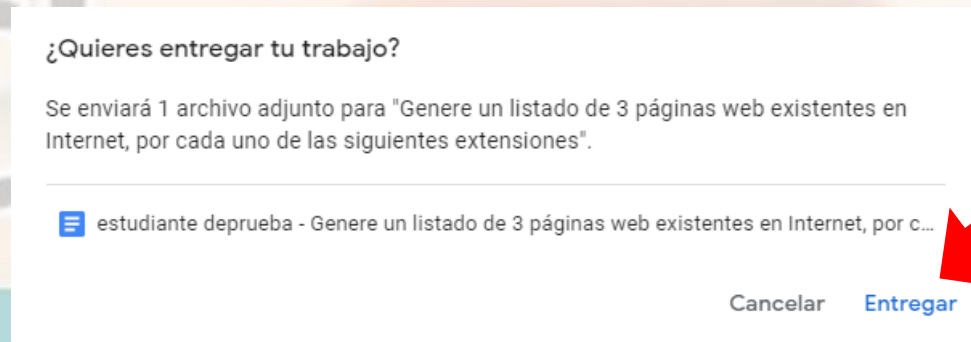


Completar tarea con herramienta de Google

10. Si vas a crear con alguna herramienta de Google, no olvides dar clic en PRESENTAR.



The screenshot shows the Google Docs interface. At the top right, a dropdown menu is open, displaying options: Documentos, Presentaciones, Hojas de cálculo, and Dibujos. A red arrow points to this menu. Below the menu, the 'PRESENTAR' button is visible in the top right corner of the document editor, with another red arrow pointing to it. The document title is 'estudiante de prueba - Genere un listado de 3 pá...'. The toolbar includes options for undo, redo, print, and various text formatting tools. The document content area is mostly blank.



The screenshot shows a dialog box titled '¿Quieres entregar tu trabajo?'. The text inside reads: 'Se enviará 1 archivo adjunto para "Genere un listado de 3 páginas web existentes en Internet, por cada uno de las siguientes extensiones".' Below the text, there is a list of files: 'estudiante de prueba - Genere un listado de 3 páginas web existentes en Internet, por c...'. At the bottom of the dialog, there are two buttons: 'Cancelar' and 'Entregar'. A red arrow points to the 'Entregar' button.



Completar tarea con herramienta de Google

11. Verifica que si se encuentre el archivo.

Fecha de entrega: 27 mar.

5 puntos

Genere un listado de 3 páginas web existentes en Internet, por cada uno de las siguientes extensiones

 **Cristóbal Augusto Manóvillos Ballea** 15 mar. (Última modificación: 15 mar.)

En un documento de Google desarrolle la actividad propuesta: Diapositiva 15 de la presentación "direcciones web"
Fecha de entrega: 27 de Marzo de 2020

/5

Tu trabajo Tarea entregada

estudiante de prueba - ...
Documentos de Google

Anular entrega

Comentarios privados

Añade un comentario priv

3 Páinas Web con Extensión .com /1

Classroom





Cualquier inquietud no dudes en
preguntar a:
cesar.mansilla@bethlemitas.edu.co
walter.agudelo@bethlemitas.edu.co
webmaster1@bethlemitas.edu.co