

ESTADO SITUACIÓN FINANCIERA

cifras en pesos

Al 30 de Septiembre de 2024

ESTADO DE SITUACION FINANCIERA

Grupos/ Subgrupos / Conceptos	Vigencia 202409	Var. Vert.	Vigencia 202309	Var. Vert.	Variación (+/-)
<u>ACTIVO</u>					
CORRIENTE					
Efectivo y equivalentes al efectivo	\$36,582,246.00	100.0%	\$11,276,710.00	100.0%	\$25,305,536.00
Cuentas por cobrar por transacciones con contraprestación	\$0.00	0.0%	\$0.00	0.0%	\$0.00
Total CORRIENTE:	\$36,582,246.00	100.0%	\$11,276,710.00	100.0%	\$25,305,536.00
Total ACTIVO	\$36,582,246.00	100.0%	\$11,276,710.00	100.0%	\$25,305,536.00
<u>PASIVO</u>					
CORRIENTE					
Cuentas por pagar	\$1,534,033.00	4.2%	\$921,932.00	8.2%	\$612,101.00
Total CORRIENTE:	\$1,534,033.00	4.2%	\$921,932.00	8.2%	\$612,101.00
Total PASIVO	\$1,534,033.00	4.2%	\$921,932.00	8.2%	\$612,101.00
TOTAL PASIVOS	\$1,534,033.00	4.2%	\$921,932.00	8.2%	\$612,101.00
<u>PATRIMONIO</u>					
PATRIMONIO					
Capital Fiscal	\$14,492,898.00	39.6%	\$14,492,898.00	128.5%	\$0.00
Resultado del ejercicio	\$33,714,193.00	92.2%	\$8,403,116.00	74.5%	\$25,311,077.00
Resultado de ejercicios anteriores	-\$13,158,878.00	-36.0%	-\$12,541,236.00	-111.2%	-\$617,642.00
Total PATRIMONIO:	\$35,048,213.00	95.8%	\$10,354,778.00	91.8%	\$24,693,435.00
Total PATRIMONIO	\$35,048,213.00	95.8%	\$10,354,778.00	91.8%	\$24,693,435.00
TOTAL PATRIMONIO	\$35,048,213.00	95.8%	\$10,354,778.00	91.8%	\$24,693,435.00
TOTAL PASIVO Y PATRIMONIO	\$36,582,246.00	100.0%	\$11,276,710.00	100.0%	\$25,305,536.00

ESTADO SITUACIÓN FINANCIERA

cifras en pesos

Al 30 de Septiembre de 2024


ESTADO DE SITUACION FINANCIERA

Grupos/ Subgrupos / Conceptos	Vigencia 202409	Var. Vert.	Vigencia 202309	Var. Vert.	Variación (+/-)
<u>CUENTAS DE ORDEN ACREEDORES</u>					
CUENTAS DE ORDEN ACREEDORAS					
Acreedoras de control	\$0.00	100.0%	\$0.00	100.0%	\$0.00
Acreedoras de control por contra (DB)	\$0.00	100.0%	\$0.00	100.0%	\$0.00
Total CUENTAS DE ORDEN ACREEDORAS:	\$0.00	100.0%	\$0.00	100.0%	\$0.00
Total CUENTAS DE ORDEN ACREEDORES	\$0.00	100.0%	\$0.00	100.0%	\$0.00
TOTAL CUENTAS DE ORDEN ACREEDORAS	\$0.00	100.0%	\$0.00	100.0%	\$0.00


MARÍA MARÍA RESTREPO PARRA

RECTOR

C.C. 43077164


NELSON LEON MEJÍA BILBAO

CONTADOR

C.C. 71669550

Al 30 de Septiembre de 2024

ESTADO DE RESULTADO

Grupos/ Subgrupos / Conceptos	Vigencia 202409	Var. Vert.	Vigencia 202309	Var. Vert.	Variación absol.(+/-)	Var. Rela.(+/-)
INGRESOS						
Ingresos sin contraprestación						
Otras Transferencias	80,486,459	95.6%	55,578,050	93.8%	24,908,409	44.8%
Retribuciones	214,219	0.3%	288,566	0.5%	74,347	-25.8%
Total INGRESOS - Ingresos sin contraprestación	80,700,678	95.8%	55,866,616	94.3%	24,834,062	44.5%
Ingresos con contraprestación						
Ingresos financieros	8,232	0.0%	6,611	0.0%	1,621	24.5%
Otros ingresos por transacciones con contraprestación (Arrendamientos)	3,500,000	4.2%	3,360,000	5.7%	140,000	4.2%
Total INGRESOS - Ingresos con contraprestación	3,508,232	4.2%	3,366,611	5.7%	141,621	4.2%
Otros ingresos						
Otros Ingresos	1,647	0.0%	0	0.0%	1,647	100.0%
Total INGRESOS - Otros ingresos	1,647	0.0%	0	0.0%	1,647	100.0%
Total INGRESOS	84,210,557	100.0%	59,233,227	100.0%	24,977,330	42.2%
GASTOS						
Gasto Público Social						
Gasto Público Social Educación	16,000,000	31.7%	17,600,000	34.6%	1,600,000	-9.1%
Total GASTOS - Gasto Público Social	16,000,000	31.7%	17,600,000	34.6%	1,600,000	-9.1%
Administración y operación						
De administración y Operación	34,489,807	68.3%	33,230,111	65.4%	1,259,696	3.8%
Total GASTOS - Administración y operación	34,489,807	68.3%	33,230,111	65.4%	1,259,696	3.8%

Al 30 de Septiembre de 2024


ESTADO DE RESULTADO

Grupos/ Subgrupos / Conceptos	Vigencia 202409	Var. Vert.	Vigencia 202309	Var. Vert.	Variación absol.(+/-)	Var. Rel.(+/-)
GASTOS						
Otros Gastos						
Comisiones Bancarias	6,557	0.0%	0	0.0%	6,557	100.0%
Total GASTOS - Otros Gastos	6,557	0.0%	0	0.0%	6,557	100.0%
Total GASTOS	50,496,364	100.0%	50,830,111	100.0%	-333,747	-0.7%
EXCEDENTE O DEFICIT DEL PERIODO	33,714,193		8,403,116		25,311,077	
RESULTADO DEL EJERCICIO	33,714,193		8,403,116		25,311,077	


MARTA MARÍA RESTREPO PARRA

RECTOR

C.C. 43077164


NELSON LEON MEJÍA BILBAO

CONTADOR

C.C. 71669550

ESTADO DE CAMBIOS EN EL PATRIMONIO

cifras en pesos

Al 30 de Septiembre de 2024

ESTADO DE CAMBIOS EN EL PATRIMONIO

Vigencia 2024


	Grupos		
Conceptos	CAPITAL FISCAL	RESULTADOS DE EJERCICIOS ANTERIORES	Total Patrimonio
CAPITAL FISCAL	14,492,898	0	14,492,898
PÉRDIDAS O DÉFICITS ACUMULADOS	0	(16,257,079)	(16,257,079)
UTILIDADES O EXCEDENTES ACUMULADOS	0	3,098,201	3,098,201
Saldo Patrimonio	14,492,898	(13,158,878)	1,334,020

Vigencia 2023

	Grupos		
Conceptos	CAPITAL FISCAL	RESULTADOS DE EJERCICIOS ANTERIORES	Total Patrimonio
CAPITAL FISCAL	14,492,898	0	14,492,898
PÉRDIDAS O DÉFICITS ACUMULADOS	0	(15,639,437)	(15,639,437)
UTILIDADES O EXCEDENTES ACUMULADOS	0	3,098,201	3,098,201
Saldo Patrimonio	14,492,898	(12,541,236)	1,951,662

VARIACIONES


CAPITAL FISCAL	\$ 0.00 SIN VARIACIÓN
PÉRDIDAS O DÉFICITS ACUMULADOS	-\$ 617,642.00 DISMINUCIÓN
UTILIDADES O EXCEDENTES ACUMULADOS	\$ 0.00 SIN VARIACIÓN
TOTAL VARIACIÓN DEL PATRIMONIO	-\$ 617,642.00



MARTA MARIA RESTREPO PARRA

RECTOR

CC 43077164



NELSON LEON MEJÍA BILBAO

CONTADOR

CC 71669550