



INFORME EJECUCION DE INGRESOS - SECTOR DESCENTRALIZADO

CONTRALORIA GENERAL DE ANTIOQUIA
 Unidad de Contabilidad Presupuestal y del Tesoro
 INSTITUCION EDUCATIVA SAN JUAN BOSCO

Hoja No 1 de 1
 Fecha: 13/12/2021
 Mes Reportado: Noviembre
 Vigencia Fiscal:


NIVEL	DESCRIPCION	PRESUPUESTO INICIAL	MODIFICACIONES				PRESUPUESTO DEFINITIVO	RECAUDO MES	RECAUDOS ACUMULADOS	SALDO	%EJECUCION
			ADICIONES	REDUCCIONES	CREDITOS	CONTRA CREDITOS					
04	ARANJUEZ	84,553,561	20,667,814				105,221,375	39,600	97,937,656	7,283,719	0.04%
04917	917	84,553,561	20,667,814				105,221,375	39,600	97,937,656	7,283,719	0.04%
049170415	MIRANDA	84,553,561	20,667,814				105,221,375	39,600	97,937,656	7,283,719	0.04%
04917041510500100969	INSTITUCION EDUCATIVA SAN JUA	84,553,561	20,667,814				105,221,375	39,600	97,937,656	7,283,719	0.04%
04917041510500100969	INGRESOS	84,553,561	20,667,814				105,221,375	39,600	97,937,656	7,283,719	0.04%
04917041510500100969	INGRESOS CORRIENTES	84,542,561	599,788				85,142,349	39,600	77,843,549	7,298,800	0.05%
04917041510500100969	INGRESOS OPERACIONALES	7,482,600					7,482,600	39,600	183,800	7,298,800	0.53%
04917041510500100969	Ingresos por Contrato de Concesión	7,332,600					7,332,600			7,332,600	0.00%
04917041510500100969	Ingresos operacionales	7,332,600					7,332,600			7,332,600	0.00%
04917041510500100969	RECURSOS PROPIOS	7,332,600					7,332,600			7,332,600	0.00%
04917041510500100969	Ingresos por Contrato de Concesión	7,332,600					7,332,600			7,332,600	0.00%
04917041510500100969	Certificados egresados por fuera del siste	150,000					150,000	39,600	183,800	(33,800)	26.40%
04917041510500100969	Ingresos operacionales	150,000					150,000	39,600	183,800	(33,800)	26.40%
04917041510500100969	RECURSOS PROPIOS	150,000					150,000	39,600	183,800	(33,800)	26.40%
04917041510500100969	Certificados egresados por fuera del siste	150,000					150,000	39,600	183,800	(33,800)	26.40%
04917041510500100969	INGRESOS SGP GRATUIDAD	77,059,961	599,788				77,659,749		77,659,749		0.00%
04917041510500100969	Transferencias Nacionales SGP Gratuidad	77,059,961	599,788				77,659,749		77,659,749		0.00%
04917041510500100969	Gratuidad	77,059,961	599,788				77,659,749		77,659,749		0.00%
04917041510500100969	SGP	77,059,961	599,788				77,659,749		77,659,749		0.00%
04917041510500100969	Transferencias Nacionales SGP Gratuidad	77,059,961	599,788				77,659,749		77,659,749		0.00%
04917041510500100969	RECURSOS DE CAPITAL	11,000	20,068,026				20,079,026		20,094,107	(15,081)	0.00%
04917041510500100969	RECURSOS DEL BALANCE		20,068,026				20,068,026		20,068,026		0.00%
04917041510500100969	Otros Recursos del Balance		20,068,026				20,068,026		20,068,026		0.00%
04917041510500100969	Recursos de capital		20,068,026				20,068,026		20,068,026		0.00%
04917041510500100969	RECURSOS PROPIOS		4,270,819				4,270,819		4,270,819		0.00%
04917041510500100969	Otros Recursos del Balance recursos prop		4,270,819				4,270,819		4,270,819		0.00%
04917041510500100969	SGP		15,797,206				15,797,206		15,797,206		0.00%
04917041510500100969	Otros Recursos del Balance SGP		15,797,206				15,797,206		15,797,206		0.00%
04917041510500100969	PRESUPUESTO PARTICIPATIVO		1				1		1		0.00%
04917041510500100969	Otros Recursos del Balance presupuesto p		1				1		1		0.00%
04917041510500100969	INGRESOS FINANCIEROS	11,000					11,000		26,081	(15,081)	0.00%
04917041510500100969	Rendimientos de operaciones financieras	1,000					1,000		1,319	(319)	0.00%
04917041510500100969	Recursos de capital	1,000					1,000		1,319	(319)	0.00%
04917041510500100969	RECURSOS PROPIOS	1,000					1,000		1,319	(319)	0.00%
04917041510500100969	Rendimientos de operaciones financieras	1,000					1,000		1,319	(319)	0.00%
04917041510500100969	Rendimientos de operaciones financieras	10,000					10,000		24,762	(14,762)	0.00%
04917041510500100969	Recursos de capital	10,000					10,000		24,762	(14,762)	0.00%
04917041510500100969	SGP	10,000					10,000		24,762	(14,762)	0.00%
04917041510500100969	Rendimientos de operaciones financieras	10,000					10,000		24,762	(14,762)	0.00%



 DIEGO HENRY GARCIA URIBE
 RECTOR


 LUZ ELENA LOAIZA
 TESORERO

RECURSOS ADMINISTRADOS <input checked="" type="checkbox"/>		RECURSOS DE LA NACIÓN <input type="checkbox"/>												
IDENTIFICACION PRESUPUESTAL	DESCRIPCIÓN	APROPIACION INICIAL	MODIFICACIONES			APROPIACION DEFINITIVA	COMPROMISOS	OBLIGACIONES	PAGOS	SALDO COMPROMISOS	SALDO OBLIGACIONES	SALDO APROPIACION	%EJEC	
			TRASLADOS		ADICIONES									REDUCCIONES
			CREDITOS	CONTRACRE										
04	ARANJUEZ	84,553,561			20,667,814		105,221,375	11,168,569	10,468,569	9,768,569	700,000	700,000	94,052,806	10.61%
04917	917	84,553,561			20,667,814		105,221,375	11,168,569	10,468,569	9,768,569	700,000	700,000	94,052,806	10.61%
049170415	MIRANDA	84,553,561			20,667,814		105,221,375	11,168,569	10,468,569	9,768,569	700,000	700,000	94,052,806	10.61%
049170415105001009695	INSTITUCION EDUCA	84,553,561			20,667,814		105,221,375	11,168,569	10,468,569	9,768,569	700,000	700,000	94,052,806	10.61%
0491704151050010096952	GASTOS	84,553,561			20,667,814		105,221,375	11,168,569	10,468,569	9,768,569	700,000	700,000	94,052,806	10.61%
04917041510500100969521	GASTOS DE FUNCION	64,569,961			16,108,026		80,677,987	11,168,569	10,468,569	9,768,569	700,000	700,000	69,509,418	13.84%
04917041510500100969521	GASTOS DE PERSONA	15,795,985					15,795,985	11,168,569	10,468,569	9,768,569	700,000	700,000	4,627,416	70.71%
04917041510500100969521	CONTRATACION DE S	15,795,985					15,795,985	11,168,569	10,468,569	9,768,569	700,000	700,000	4,627,416	70.71%
04917041510500100969521	CONTRATACION DE S	15,795,985					15,795,985	11,168,569	10,468,569	9,768,569	700,000	700,000	4,627,416	70.71%
04917041510500100969521	Remuneración servicios t	4,600,000					4,600,000	2,768,569	2,768,569	2,768,569	700,000	700,000	1,831,431	60.19%
04917041510500100969521	Contratación de servicios	4,600,000					4,600,000	2,768,569	2,768,569	2,768,569	700,000	700,000	1,831,431	60.19%
04917041510500100969521	SGP	4,600,000					4,600,000	2,768,569	2,768,569	2,768,569	700,000	700,000	1,831,431	60.19%
04917041510500100969521	Remuneración servicios t	4,600,000					4,600,000	2,768,569	2,768,569	2,768,569	700,000	700,000	1,831,431	60.19%
04917041510500100969521	Prestación de servicios pr	11,195,985					11,195,985	8,400,000	7,700,000	7,000,000	700,000	700,000	2,795,985	75.03%
04917041510500100969521	Contratación de servicios	11,195,985					11,195,985	8,400,000	7,700,000	7,000,000	700,000	700,000	2,795,985	75.03%
04917041510500100969521	SGP	11,195,985					11,195,985	8,400,000	7,700,000	7,000,000	700,000	700,000	2,795,985	75.03%
04917041510500100969521	Prestación de servicios pr	11,195,985					11,195,985	8,400,000	7,700,000	7,000,000	700,000	700,000	2,795,985	75.03%
04917041510500100969521	GASTOS GENERALES	48,773,976			16,108,026		64,882,002						64,882,002	0.00%
04917041510500100969521	ADQUISICIÓN DE BIE	48,223,976			16,108,026		64,332,002						64,332,002	0.00%
04917041510500100969521	ADQUISICIÓN DE BIE	48,223,976			16,108,026		64,332,002						64,332,002	0.00%
04917041510500100969521	Compra de Equipos	28,223,976			16,108,026		44,332,002						44,332,002	0.00%
04917041510500100969521	Adquisición de bienes	28,223,976			16,108,026		44,332,002						44,332,002	0.00%
04917041510500100969521	INGRESOS PROPIOS				310,819		310,819						310,819	0.00%
04917041510500100969521	Compra de Equipos				310,819		310,819						310,819	0.00%
04917041510500100969521	SGP	28,223,976			15,797,206		44,021,182						44,021,182	0.00%
04917041510500100969521	Compra de Equipos	28,223,976			15,797,206		44,021,182						44,021,182	0.00%
04917041510500100969521	PRESUPUESTO PARTI				1		1						1	0.00%
04917041510500100969521	Compra de Equipos				1		1						1	0.00%
04917041510500100969521	Materiales y suministros	20,000,000					20,000,000						20,000,000	0.00%
04917041510500100969521	Adquisición de bienes	20,000,000					20,000,000						20,000,000	0.00%
04917041510500100969521	SGP	20,000,000					20,000,000						20,000,000	0.00%
04917041510500100969521	Materiales y suministros	20,000,000					20,000,000						20,000,000	0.00%
04917041510500100969521	ADQUISICIÓN DE SER	550,000					550,000						550,000	0.00%
04917041510500100969521	IMPRESOS Y PUBLICA	500,000					500,000						500,000	0.00%
04917041510500100969521	Impresos y publicaciones	500,000					500,000						500,000	0.00%
04917041510500100969521	Impresos y publicaciones	500,000					500,000						500,000	0.00%
04917041510500100969521	SGP	500,000					500,000						500,000	0.00%
04917041510500100969521	Impresos y publicaciones	500,000					500,000						500,000	0.00%
04917041510500100969521	OTROS GASTOS GENI	50,000					50,000						50,000	0.00%
04917041510500100969521	Comisión Bancaria	50,000					50,000						50,000	0.00%
04917041510500100969521	Otros gastos generales	50,000					50,000						50,000	0.00%
04917041510500100969521	SGP	50,000					50,000						50,000	0.00%
04917041510500100969521	Comisión Bancaria	50,000					50,000						50,000	0.00%
04917041510500100969522	GASTOS DE INVERSI	19,983,600			4,559,788		24,543,388						24,543,388	0.00%
04917041510500100969522	PROYECTOS DE FORT	12,500,000			4,559,788		17,059,788						17,059,788	0.00%
04917041510500100969522	PROYECTOS DE FORT	12,500,000			4,559,788		17,059,788						17,059,788	0.00%
04917041510500100969522	PROYECTOS DE FORT	12,500,000			4,559,788		17,059,788						17,059,788	0.00%
04917041510500100969522	Actividades pedagógicas.	12,500,000					12,500,000						12,500,000	0.00%
04917041510500100969522	Actividades pedagógicas	12,500,000					12,500,000						12,500,000	0.00%

RECURSOS ADMINISTRADOS <input checked="" type="checkbox"/>				RECURSOS DE LA NACIÓN <input type="checkbox"/>										
IDENTIFICACION PRESUPUESTAL	DESCRIPCIÓN	APROPIACION INICIAL	MODIFICACIONES				APROPIACION DEFINITIVA	COMPROMISOS	OBLIGACIONES	PAGOS	SALDO COMPROMISOS	SALDO OBLIGACIONES	SALDO APROPIACION	%EJEC
			TRASLADOS		ADICIONES	REDUCCIONES								
			CREDITOS	CONTRACRE										
04917041510500100969522	SGP	12,500,000					12,500,000						12,500,000	0.00%
04917041510500100969522	Actividades pedagógicas.	12,500,000					12,500,000						12,500,000	0.00%
04917041510500100969522	Dotacion institucional de				4,559,788		4,559,788						4,559,788	0.00%
04917041510500100969522	Dotacion institucional de				4,559,788		4,559,788						4,559,788	0.00%
04917041510500100969522	INGRESOS PROPIOS				3,960,000		3,960,000						3,960,000	0.00%
04917041510500100969522	Dotacion institucional de				3,960,000		3,960,000						3,960,000	0.00%
04917041510500100969522	SGP				599,788		599,788						599,788	0.00%
04917041510500100969522	Dotacion institucional de				599,788		599,788						599,788	0.00%
04917041510500100969522	PROYECTOS DE INFR	7,483,600					7,483,600						7,483,600	0.00%
04917041510500100969522	PROYECTOS DE INFR	7,483,600					7,483,600						7,483,600	0.00%
04917041510500100969522	PROYECTOS DE INFR	7,483,600					7,483,600						7,483,600	0.00%
04917041510500100969522	Mantenimiento de infraes	7,483,600					7,483,600						7,483,600	0.00%
04917041510500100969522	Mantenimiento de infraes	7,483,600					7,483,600						7,483,600	0.00%
04917041510500100969522	INGRESOS PROPIOS						7,483,600						7,483,600	0.00%
04917041510500100969522	Mantenimiento de infraes	7,483,600					7,483,600						7,483,600	0.00%


 DIEGO HENRY GARCIA URIBE
 RECTOR


 LUZ ELENA LOAIZA
 TESORERO