



INFORME EJECUCION DE INGRESOS - SECTOR DESCENTRALIZADO

CONTRALORIA GENERAL DE ANTIOQUIA
 Unidad de Contabilidad Presupuestal y del Tesoro
 INSTITUCION EDUCATIVA SAN JUAN BOSCO

Hoja No 1 de 1
 Fecha: 12/06/2021
 Mes Reportado: Mayo
 Vigencia Fiscal:


NIVEL	DESCRIPCION	PRESUPUESTO INICIAL	MODIFICACIONES				PRESUPUESTO DEFINITIVO	RECAUDO MES	RECAUDOS ACUMULADOS	SALDO	%EJECUCION
			ADICIONES	REDUCCIONES	CREDITOS	CONTRA CREDITOS					
04	ARANJUEZ	84,553,561	20,068,026				104,621,587	24,388	97,782,739	6,838,848	0.02%
04917	917	84,553,561	20,068,026				104,621,587	24,388	97,782,739	6,838,848	0.02%
049170415	MIRANDA	84,553,561	20,068,026				104,621,587	24,388	97,782,739	6,838,848	0.02%
04917041510500100969	INSTITUCION EDUCATIVA SAN JUA	84,553,561	20,068,026				104,621,587	24,388	97,782,739	6,838,848	0.02%
04917041510500100969	INGRESOS	84,553,561	20,068,026				104,621,587	24,388	97,782,739	6,838,848	0.02%
04917041510500100969	INGRESOS CORRIENTES	84,542,561					84,542,561	18,000	77,703,149	6,839,412	0.02%
04917041510500100969	INGRESOS OPERACIONALES	7,482,600					7,482,600	18,000	43,400	7,439,200	0.24%
04917041510500100969	Ingresos por Contrato de Concesión	7,332,600					7,332,600			7,332,600	0.00%
04917041510500100969	Ingresos operacionales	7,332,600					7,332,600			7,332,600	0.00%
04917041510500100969	RECURSOS PROPIOS	7,332,600					7,332,600			7,332,600	0.00%
04917041510500100969	Ingresos por Contrato de Concesión	7,332,600					7,332,600			7,332,600	0.00%
04917041510500100969	Certificados egresados por fuera del siste	150,000					150,000	18,000	43,400	106,600	12.00%
04917041510500100969	Ingresos operacionales	150,000					150,000	18,000	43,400	106,600	12.00%
04917041510500100969	RECURSOS PROPIOS	150,000					150,000	18,000	43,400	106,600	12.00%
04917041510500100969	Certificados egresados por fuera del siste	150,000					150,000	18,000	43,400	106,600	12.00%
04917041510500100969	INGRESOS SGP GRATUIDAD	77,059,961					77,059,961		77,659,749	(599,788)	0.00%
04917041510500100969	Transferencias Nacionales SGP Gratuidad	77,059,961					77,059,961		77,659,749	(599,788)	0.00%
04917041510500100969	Gratuidad	77,059,961					77,059,961		77,659,749	(599,788)	0.00%
04917041510500100969	SGP	77,059,961					77,059,961		77,659,749	(599,788)	0.00%
04917041510500100969	Transferencias Nacionales SGP Gratuidad	77,059,961					77,059,961		77,659,749	(599,788)	0.00%
04917041510500100969	RECURSOS DE CAPITAL	11,000	20,068,026				20,079,026	6,388	20,079,590	(564)	0.03%
04917041510500100969	RECURSOS DEL BALANCE		20,068,026				20,068,026		20,068,026		0.00%
04917041510500100969	Otros Recursos del Balance		20,068,026				20,068,026		20,068,026		0.00%
04917041510500100969	Recursos de capital		20,068,026				20,068,026		20,068,026		0.00%
04917041510500100969	RECURSOS PROPIOS		4,270,819				4,270,819		4,270,819		0.00%
04917041510500100969	Otros Recursos del Balance recursos prop		4,270,819				4,270,819		4,270,819		0.00%
04917041510500100969	SGP		15,797,206				15,797,206		15,797,206		0.00%
04917041510500100969	Otros Recursos del Balance SGP		15,797,206				15,797,206		15,797,206		0.00%
04917041510500100969	PRESUPUESTO PARTICIPATIVO		1				1		1		0.00%
04917041510500100969	Otros Recursos del Balance presupuesto p		1				1		1		0.00%
04917041510500100969	INGRESOS FINANCIEROS	11,000					11,000	6,388	11,564	(564)	58.07%
04917041510500100969	Rendimientos de operaciones financieras	1,000					1,000	264	651	349	26.40%
04917041510500100969	Recursos de capital	1,000					1,000	264	651	349	26.40%
04917041510500100969	RECURSOS PROPIOS	1,000					1,000	264	651	349	26.40%
04917041510500100969	Rendimientos de operaciones financieras	1,000					1,000	264	651	349	26.40%
04917041510500100969	Rendimientos de operaciones financieras	10,000					10,000	6,124	10,913	(913)	61.24%
04917041510500100969	Recursos de capital	10,000					10,000	6,124	10,913	(913)	61.24%
04917041510500100969	SGP	10,000					10,000	6,124	10,913	(913)	61.24%
04917041510500100969	Rendimientos de operaciones financieras	10,000					10,000	6,124	10,913	(913)	61.24%



 DIEGO HENRY GARCIA URIBE
 RECTOR


 LUZ ELENA LOAIZA
 TESORERO

RECURSOS ADMINISTRADOS <input checked="" type="checkbox"/>				RECURSOS DE LA NACIÓN <input type="checkbox"/>										
IDENTIFICACION PRESUPUESTAL	DESCRIPCIÓN	APROPIACION INICIAL	MODIFICACIONES			APROPIACION DEFINITIVA	COMPROMISOS	OBLIGACIONES	PAGOS	SALDO COMPROMISOS	SALDO OBLIGACIONES	SALDO APROPIACION	%EJEC	
			TRASLADOS		ADICIONES									REDUCCIONES
			CREDITOS	CONTRACRE										
04	ARANJUEZ	84,553,561			20,068,026									
04917	917	84,553,561			20,068,026									
049170415	MIRANDA	84,553,561			20,068,026									
049170415105001009695	INSTITUCION EDUCA	84,553,561			20,068,026									
0491704151050010096952	GASTOS	84,553,561			20,068,026									
04917041510500100969521	GASTOS DE FUNCION	64,569,961			16,108,026									
04917041510500100969521	GASTOS DE PERSONA	15,795,985												
04917041510500100969521	CONTRATAACION DE S	15,795,985												
04917041510500100969521	CONTRATAACION DE S	15,795,985												
04917041510500100969521	Remuneración servicios t	4,600,000												
04917041510500100969521	Contratacion de servicios	4,600,000												
04917041510500100969521	SGP	4,600,000												
04917041510500100969521	Remuneración servicios t	4,600,000												
04917041510500100969521	Prestación de servicios pr	11,195,985					8,400,000	3,500,000	2,800,000	4,900,000	700,000	2,795,985	75.03%	
04917041510500100969521	Contratacion de servicios	11,195,985					8,400,000	3,500,000	2,800,000	4,900,000	700,000	2,795,985	75.03%	
04917041510500100969521	SGP	11,195,985					8,400,000	3,500,000	2,800,000	4,900,000	700,000	2,795,985	75.03%	
04917041510500100969521	Prestación de servicios pr	11,195,985					8,400,000	3,500,000	2,800,000	4,900,000	700,000	2,795,985	75.03%	
04917041510500100969521	GASTOS GENERALES	48,773,976			16,108,026							64,882,002	0.00%	
04917041510500100969521	ADQUISICIÓN DE BIE	48,223,976			16,108,026							64,332,002	0.00%	
04917041510500100969521	ADQUISICIÓN DE BIE	48,223,976			16,108,026							64,332,002	0.00%	
04917041510500100969521	Compra de Equipos	28,223,976			16,108,026							44,332,002	0.00%	
04917041510500100969521	Adquisicion de bienes	28,223,976			16,108,026							44,332,002	0.00%	
04917041510500100969521	INGRESOS PROPIOS				310,819							310,819	0.00%	
04917041510500100969521	Compra de Equipos				310,819							310,819	0.00%	
04917041510500100969521	SGP	28,223,976			15,797,206							44,021,182	0.00%	
04917041510500100969521	Compra de Equipos	28,223,976			15,797,206							44,021,182	0.00%	
04917041510500100969521	PRESUPUESTO PARTI				1							1	0.00%	
04917041510500100969521	Compra de Equipos				1							1	0.00%	
04917041510500100969521	Materiales y suministros	20,000,000										20,000,000	0.00%	
04917041510500100969521	Adquisicion de bienes	20,000,000										20,000,000	0.00%	
04917041510500100969521	SGP	20,000,000										20,000,000	0.00%	
04917041510500100969521	Materiales y suministros	20,000,000										20,000,000	0.00%	
04917041510500100969521	ADQUISICIÓN DE SER	500,000										500,000	0.00%	
04917041510500100969521	IMPRESOS Y PUBLICA	500,000										500,000	0.00%	
04917041510500100969521	Impresos y publicaciones	500,000										500,000	0.00%	
04917041510500100969521	Impresos y publicaciones	500,000										500,000	0.00%	
04917041510500100969521	SGP	500,000										500,000	0.00%	
04917041510500100969521	Impresos y publicaciones	500,000										500,000	0.00%	
04917041510500100969521	OTROS GASTOS GENI	50,000										50,000	0.00%	
04917041510500100969521	Comisión Bancaria	50,000										50,000	0.00%	
04917041510500100969521	Otros gastos generales	50,000										50,000	0.00%	
04917041510500100969521	SGP	50,000										50,000	0.00%	
04917041510500100969521	Comisión Bancaria	50,000										50,000	0.00%	
04917041510500100969522	GASTOS DE INVERSI	19,983,600			3,960,000							23,943,600	0.00%	
04917041510500100969522	PROYECTOS DE FORT	12,500,000			3,960,000							16,460,000	0.00%	
04917041510500100969522	PROYECTOS DE FORT	12,500,000			3,960,000							16,460,000	0.00%	
04917041510500100969522	PROYECTOS DE FORT	12,500,000			3,960,000							16,460,000	0.00%	
04917041510500100969522	Actividades pedagógicas.	12,500,000										12,500,000	0.00%	
04917041510500100969522	Actividades pedagógicas	12,500,000										12,500,000	0.00%	

RECURSOS ADMINISTRADOS <input checked="" type="checkbox"/>				RECURSOS DE LA NACIÓN <input type="checkbox"/>										
IDENTIFICACION PRESUPUESTAL	DESCRIPCIÓN	APROPIACION INICIAL	MODIFICACIONES				APROPIACION DEFINITIVA	COMPROMISOS	OBLIGACIONES	PAGOS	SALDO COMPROMISOS	SALDO OBLIGACIONES	SALDO APROPIACION	%EJEC
			TRASLADOS		ADICIONES	REDUCCIONES								
			CREDITOS	CONTRACRE										
04917041510500100969522	SGP	12,500,000					12,500,000						12,500,000	0.00%
04917041510500100969522	Actividades pedagógicas.	12,500,000					12,500,000						12,500,000	0.00%
04917041510500100969522	Dotacion institucional de				3,960,000		3,960,000						3,960,000	0.00%
04917041510500100969522	Dotacion institucional de				3,960,000		3,960,000						3,960,000	0.00%
04917041510500100969522	INGRESOS PROPIOS				3,960,000		3,960,000						3,960,000	0.00%
04917041510500100969522	Dotacion institucional de				3,960,000		3,960,000						3,960,000	0.00%
04917041510500100969522	PROYECTOS DE INFR	7,483,600					7,483,600						7,483,600	0.00%
04917041510500100969522	PROYECTOS DE INFR	7,483,600					7,483,600						7,483,600	0.00%
04917041510500100969522	PROYECTOS DE INFR	7,483,600					7,483,600						7,483,600	0.00%
04917041510500100969522	Mantenimiento de infraes	7,483,600					7,483,600						7,483,600	0.00%
04917041510500100969522	Mantenimiento de infraes	7,483,600					7,483,600						7,483,600	0.00%
04917041510500100969522	INGRESOS PROPIOS	7,483,600					7,483,600						7,483,600	0.00%
04917041510500100969522	Mantenimiento de infraes	7,483,600					7,483,600						7,483,600	0.00%


 DIEGO HENRY GARCIA URIBE
 RECTOR


 LUZ ELENA LOAIZA
 TESORERO