



**INFORME EJECUCION DE INGRESOS - SECTOR DESCENTRALIZADO**

**CONTRALORIA GENERAL DE ANTIOQUIA**  
 Unidad de Contabilidad Presupuestal y del Tesoro  
 INSTITUCION EDUCATIVA SAN JUAN BOSCO

Hoja No 1 de 1  
 Fecha: 09/07/2021  
 Mes Reportado: Junio  
 Vigencia Fiscal:


NIVEL	DESCRIPCION	PRESUPUESTO INICIAL	MODIFICACIONES				PRESUPUESTO DEFINITIVO	RECAUDO MES	RECAUDOS ACUMULADOS	SALDO	%EJECUCION
			ADICIONES	REDUCCIONES	CREDITOS	CONTRA CREDITOS					
04	ARANJUEZ	84,553,561	20,068,026								
04917	917	84,553,561	20,068,026								
049170415	MIRANDA	84,553,561	20,068,026								
04917041510500100969	INSTITUCION EDUCATIVA SAN JUA	84,553,561	20,068,026								
04917041510500100969	INGRESOS	84,553,561	20,068,026								
04917041510500100969	INGRESOS CORRIENTES	84,542,561				84,542,561	46,800	77,749,949	6,792,612	0.06%	
04917041510500100969	INGRESOS OPERACIONALES	7,482,600				7,482,600	46,800	90,200	7,392,400	0.63%	
04917041510500100969	Ingresos por Contrato de Concesión	7,332,600				7,332,600			7,332,600	0.00%	
04917041510500100969	Ingresos operacionales	7,332,600				7,332,600			7,332,600	0.00%	
04917041510500100969	RECURSOS PROPIOS	7,332,600				7,332,600			7,332,600	0.00%	
04917041510500100969	Ingresos por Contrato de Concesión	7,332,600				7,332,600			7,332,600	0.00%	
04917041510500100969	Certificados egresados por fuera del siste	150,000				150,000	46,800	90,200	59,800	31.20%	
04917041510500100969	Ingresos operacionales	150,000				150,000	46,800	90,200	59,800	31.20%	
04917041510500100969	RECURSOS PROPIOS	150,000				150,000	46,800	90,200	59,800	31.20%	
04917041510500100969	Certificados egresados por fuera del siste	150,000				150,000	46,800	90,200	59,800	31.20%	
04917041510500100969	INGRESOS SGP GRATUIDAD	77,059,961				77,059,961		77,659,749	(599,788)	0.00%	
04917041510500100969	Transferencias Nacionales SGP Gratuidad	77,059,961				77,059,961		77,659,749	(599,788)	0.00%	
04917041510500100969	Gratuidad	77,059,961				77,059,961		77,659,749	(599,788)	0.00%	
04917041510500100969	SGP	77,059,961				77,059,961		77,659,749	(599,788)	0.00%	
04917041510500100969	Transferencias Nacionales SGP Gratuidad	77,059,961				77,059,961		77,659,749	(599,788)	0.00%	
04917041510500100969	RECURSOS DE CAPITAL	11,000	20,068,026			20,079,026	3,045	20,082,635	(3,609)	0.02%	
04917041510500100969	RECURSOS DEL BALANCE		20,068,026			20,068,026		20,068,026		0.00%	
04917041510500100969	Otros Recursos del Balance		20,068,026			20,068,026		20,068,026		0.00%	
04917041510500100969	Recursos de capital		20,068,026			20,068,026		20,068,026		0.00%	
04917041510500100969	RECURSOS PROPIOS		4,270,819			4,270,819		4,270,819		0.00%	
04917041510500100969	Otros Recursos del Balance recursos prop		4,270,819			4,270,819		4,270,819		0.00%	
04917041510500100969	SGP		15,797,206			15,797,206		15,797,206		0.00%	
04917041510500100969	Otros Recursos del Balance SGP		15,797,206			15,797,206		15,797,206		0.00%	
04917041510500100969	PRESUPUESTO PARTICIPATIVO		1			1		1		0.00%	
04917041510500100969	Otros Recursos del Balance presupuesto		1			1		1		0.00%	
04917041510500100969	INGRESOS FINANCIEROS	11,000				11,000	3,045	14,609	(3,609)	27.68%	
04917041510500100969	Rendimientos de operaciones financieras	1,000				1,000	128	779	221	12.80%	
04917041510500100969	Recursos de capital	1,000				1,000	128	779	221	12.80%	
04917041510500100969	RECURSOS PROPIOS	1,000				1,000	128	779	221	12.80%	
04917041510500100969	Rendimientos de operaciones financieras	1,000				1,000	128	779	221	12.80%	
04917041510500100969	Rendimientos de operaciones financieras	10,000				10,000	2,917	13,830	(3,830)	29.17%	
04917041510500100969	Recursos de capital	10,000				10,000	2,917	13,830	(3,830)	29.17%	
04917041510500100969	SGP	10,000				10,000	2,917	13,830	(3,830)	29.17%	
04917041510500100969	Rendimientos de operaciones financieras	10,000				10,000	2,917	13,830	(3,830)	29.17%	


  
 DIEGO HENRY GARCIA URIBE  
 RECTOR

  
 LUZ ELENA LOAIZA  
 TESORERO

RECURSOS ADMINISTRADOS <input checked="" type="checkbox"/>		RECURSOS DE LA NACIÓN <input type="checkbox"/>												
IDENTIFICACION PRESUPUESTAL	DESCRIPCIÓN	APROPIACION INICIAL	MODIFICACIONES			APROPIACION DEFINITIVA	COMPROMISOS	OBLIGACIONES	PAGOS	SALDO COMPROMISOS	SALDO OBLIGACIONES	SALDO APROPIACION	%EJEC	
			TRASLADOS		ADICIONES									REDUCCIONES
			CREDITOS	CONTRACRE										
04	ARANJUEZ	84,553,561			20,068,026	104,621,587	8,400,000	4,200,000	3,500,000	4,200,000	700,000	96,221,587	8.03%	
04917	917	84,553,561			20,068,026	104,621,587	8,400,000	4,200,000	3,500,000	4,200,000	700,000	96,221,587	8.03%	
049170415	MIRANDA	84,553,561			20,068,026	104,621,587	8,400,000	4,200,000	3,500,000	4,200,000	700,000	96,221,587	8.03%	
049170415105001009695	INSTITUCION EDUCA	84,553,561			20,068,026	104,621,587	8,400,000	4,200,000	3,500,000	4,200,000	700,000	96,221,587	8.03%	
0491704151050010096952	GASTOS	84,553,561			20,068,026	104,621,587	8,400,000	4,200,000	3,500,000	4,200,000	700,000	96,221,587	8.03%	
04917041510500100969521	GASTOS DE FUNCION	64,569,961			16,108,026	80,677,987	8,400,000	4,200,000	3,500,000	4,200,000	700,000	72,277,987	10.41%	
04917041510500100969521	GASTOS DE PERSONA	15,795,985				15,795,985	8,400,000	4,200,000	3,500,000	4,200,000	700,000	7,395,985	53.18%	
04917041510500100969521	CONTRATACION DE S	15,795,985				15,795,985	8,400,000	4,200,000	3,500,000	4,200,000	700,000	7,395,985	53.18%	
04917041510500100969521	CONTRATACION DE S	15,795,985				15,795,985	8,400,000	4,200,000	3,500,000	4,200,000	700,000	7,395,985	53.18%	
04917041510500100969521	Remuneración servicios t	4,600,000				4,600,000						4,600,000	0.00%	
04917041510500100969521	Contratación de servicios	4,600,000				4,600,000						4,600,000	0.00%	
04917041510500100969521	SGP	4,600,000				4,600,000						4,600,000	0.00%	
04917041510500100969521	Remuneración servicios t	4,600,000				4,600,000						4,600,000	0.00%	
04917041510500100969521	Prestación de servicios pr	11,195,985				11,195,985	8,400,000	4,200,000	3,500,000	4,200,000	700,000	2,795,985	75.03%	
04917041510500100969521	Contratación de servicios	11,195,985				11,195,985	8,400,000	4,200,000	3,500,000	4,200,000	700,000	2,795,985	75.03%	
04917041510500100969521	SGP	11,195,985				11,195,985	8,400,000	4,200,000	3,500,000	4,200,000	700,000	2,795,985	75.03%	
04917041510500100969521	Prestación de servicios pr	11,195,985				11,195,985	8,400,000	4,200,000	3,500,000	4,200,000	700,000	2,795,985	75.03%	
04917041510500100969521	GASTOS GENERALES	48,773,976			16,108,026	64,882,002						64,882,002	0.00%	
04917041510500100969521	ADQUISICIÓN DE BIE	48,223,976			16,108,026	64,332,002						64,332,002	0.00%	
04917041510500100969521	ADQUISICIÓN DE BIE	48,223,976			16,108,026	64,332,002						64,332,002	0.00%	
04917041510500100969521	Compra de Equipos	28,223,976			16,108,026	44,332,002						44,332,002	0.00%	
04917041510500100969521	Adquisición de bienes	28,223,976			16,108,026	44,332,002						44,332,002	0.00%	
04917041510500100969521	INGRESOS PROPIOS				310,819	310,819						310,819	0.00%	
04917041510500100969521	Compra de Equipos				310,819	310,819						310,819	0.00%	
04917041510500100969521	SGP	28,223,976			15,797,206	44,021,182						44,021,182	0.00%	
04917041510500100969521	Compra de Equipos	28,223,976			15,797,206	44,021,182						44,021,182	0.00%	
04917041510500100969521	PRESUPUESTO PARTI				1	1						1	0.00%	
04917041510500100969521	Compra de Equipos				1	1						1	0.00%	
04917041510500100969521	Materiales y suministros	20,000,000				20,000,000						20,000,000	0.00%	
04917041510500100969521	Adquisición de bienes	20,000,000				20,000,000						20,000,000	0.00%	
04917041510500100969521	SGP	20,000,000				20,000,000						20,000,000	0.00%	
04917041510500100969521	Materiales y suministros	20,000,000				20,000,000						20,000,000	0.00%	
04917041510500100969521	ADQUISICIÓN DE SEF	550,000				550,000						550,000	0.00%	
04917041510500100969521	IMPRESOS Y PUBLICA	500,000				500,000						500,000	0.00%	
04917041510500100969521	Impresos y publicaciones	500,000				500,000						500,000	0.00%	
04917041510500100969521	Impresos y publicaciones	500,000				500,000						500,000	0.00%	
04917041510500100969521	SGP	500,000				500,000						500,000	0.00%	
04917041510500100969521	Impresos y publicaciones	500,000				500,000						500,000	0.00%	
04917041510500100969521	OTROS GASTOS GENI	50,000				50,000						50,000	0.00%	
04917041510500100969521	Comisión Bancaria	50,000				50,000						50,000	0.00%	
04917041510500100969521	Otros gastos generales	50,000				50,000						50,000	0.00%	
04917041510500100969521	SGP	50,000				50,000						50,000	0.00%	
04917041510500100969521	Comisión Bancaria	50,000				50,000						50,000	0.00%	
04917041510500100969522	GASTOS DE INVERSI	19,983,600			3,960,000	23,943,600						23,943,600	0.00%	
04917041510500100969522	PROYECTOS DE FORT	12,500,000			3,960,000	16,460,000						16,460,000	0.00%	
04917041510500100969522	PROYECTOS DE FORT	12,500,000			3,960,000	16,460,000						16,460,000	0.00%	
04917041510500100969522	PROYECTOS DE FORT	12,500,000			3,960,000	16,460,000						16,460,000	0.00%	
04917041510500100969522	Actividades pedagógicas.	12,500,000				12,500,000						12,500,000	0.00%	
04917041510500100969522	Actividades pedagógicas	12,500,000				12,500,000						12,500,000	0.00%	

RECURSOS ADMINISTRADOS <input checked="" type="checkbox"/>		RECURSOS DE LA NACIÓN <input type="checkbox"/>												
IDENTIFICACION PRESUPUESTAL	DESCRIPCIÓN	APROPIACION INICIAL	MODIFICACIONES			APROPIACION DEFINITIVA	COMPROMISOS	OBLIGACIONES	PAGOS	SALDO COMPROMISOS	SALDO OBLIGACIONES	SALDO APROPIACION	%EJEC	
			TRASLADOS		ADICIONES									REDUCCIONES
			CREDITOS	CONTRACRE										
04917041510500100969522	SGP	12,500,000				12,500,000						12,500,000	0.00%	
04917041510500100969522	Actividades pedagógicas.	12,500,000				12,500,000						12,500,000	0.00%	
04917041510500100969522	Dotacion institucional de				3,960,000	3,960,000						3,960,000	0.00%	
04917041510500100969522	Dotacion institucional de				3,960,000	3,960,000						3,960,000	0.00%	
04917041510500100969522	INGRESOS PROPIOS				3,960,000	3,960,000						3,960,000	0.00%	
04917041510500100969522	Dotacion institucional de				3,960,000	3,960,000						3,960,000	0.00%	
04917041510500100969522	PROYECTOS DE INFR	7,483,600				7,483,600						7,483,600	0.00%	
04917041510500100969522	PROYECTOS DE INFR	7,483,600				7,483,600						7,483,600	0.00%	
04917041510500100969522	PROYECTOS DE INFR	7,483,600				7,483,600						7,483,600	0.00%	
04917041510500100969522	Mantenimiento de infraes	7,483,600				7,483,600						7,483,600	0.00%	
04917041510500100969522	Mantenimiento de infraes	7,483,600				7,483,600						7,483,600	0.00%	
04917041510500100969522	INGRESOS PROPIOS	7,483,600				7,483,600						7,483,600	0.00%	
04917041510500100969522	Mantenimiento de infraes	7,483,600				7,483,600						7,483,600	0.00%	

  
 DIEGO HENRY GARCIA URIBE  
 RECTOR

  
 LUZ ELENA LOAIZA  
 TESORERO