



INFORME EJECUCION DE INGRESOS - SECTOR DESCENTRALIZADO

CONTRALORIA GENERAL DE ANTIOQUIA
 Unidad de Contabilidad Presupuestal y del Tesoro
 INSTITUCION EDUCATIVA SAN JUAN BOSCO

Hoja No 1 de 1
 Fecha: 14/01/2022
 Mes Reportado: Diciembre
 Vigencia Fiscal:

NIVEL	DESCRIPCION	PRESUPUESTO INICIAL	MODIFICACIONES				PRESUPUESTO DEFINITIVO	RECAUDO MES	RECAUDOS ACUMULADOS	SALDO	%EJECUCION
			ADICIONES	REDUCCIONES	CREDITOS	CONTRA CREDITOS					
04	ARANJUEZ	84,553,561	20,667,814				105,221,375	1,305,485	99,243,141	5,978,234	1.24%
04917	917	84,553,561	20,667,814				105,221,375	1,305,485	99,243,141	5,978,234	1.24%
049170415	MIRANDA	84,553,561	20,667,814				105,221,375	1,305,485	99,243,141	5,978,234	1.24%
04917041510500100969	INSTITUCION EDUCATIVA SAN JUA	84,553,561	20,667,814				105,221,375	1,305,485	99,243,141	5,978,234	1.24%
04917041510500100969	INGRESOS	84,553,561	20,667,814				105,221,375	1,305,485	99,243,141	5,978,234	1.24%
04917041510500100969	INGRESOS CORRIENTES	84,542,561	599,788				85,142,349		77,843,549	7,298,800	0.00%
04917041510500100969	INGRESOS OPERACIONALES	7,482,600					7,482,600		183,800	7,298,800	0.00%
04917041510500100969	Ingresos por Contrato de Concesión	7,332,600					7,332,600			7,332,600	0.00%
04917041510500100969	Ingresos operacionales	7,332,600					7,332,600			7,332,600	0.00%
04917041510500100969	RECURSOS PROPIOS	7,332,600					7,332,600			7,332,600	0.00%
04917041510500100969	Ingresos por Contrato de Concesión	7,332,600					7,332,600			7,332,600	0.00%
04917041510500100969	Certificados egresados por fuera del siste	150,000					150,000		183,800	(33,800)	0.00%
04917041510500100969	Ingresos operacionales	150,000					150,000		183,800	(33,800)	0.00%
04917041510500100969	RECURSOS PROPIOS	150,000					150,000		183,800	(33,800)	0.00%
04917041510500100969	Certificados egresados por fuera del siste	150,000					150,000		183,800	(33,800)	0.00%
04917041510500100969	INGRESOS SGP GRATUIDAD	77,059,961	599,788				77,659,749		77,659,749		0.00%
04917041510500100969	Transferencias Nacionales SGP Gratuidad	77,059,961	599,788				77,659,749		77,659,749		0.00%
04917041510500100969	Gratuidad	77,059,961	599,788				77,659,749		77,659,749		0.00%
04917041510500100969	SGP	77,059,961	599,788				77,659,749		77,659,749		0.00%
04917041510500100969	Transferencias Nacionales SGP Gratuidad	77,059,961	599,788				77,659,749		77,659,749		0.00%
04917041510500100969	RECURSOS DE CAPITAL	11,000	20,068,026				20,079,026	1,305,485	21,399,592	(1,320,566)	6.50%
04917041510500100969	RECURSOS DEL BALANCE		20,068,026				20,068,026	1,300,950	21,368,976	(1,300,950)	6.48%
04917041510500100969	Recuperaciones							1,300,950	1,300,950	(1,300,950)	
04917041510500100969	Recursos de capital							1,300,950	1,300,950	(1,300,950)	
04917041510500100969	RECURSOS PROPIOS							1,300,950	1,300,950	(1,300,950)	
04917041510500100969	Recuperaciones							1,300,950	1,300,950	(1,300,950)	
04917041510500100969	Otros Recursos del Balance		20,068,026				20,068,026		20,068,026		0.00%
04917041510500100969	Recursos de capital		20,068,026				20,068,026		20,068,026		0.00%
04917041510500100969	RECURSOS PROPIOS		4,270,819				4,270,819		4,270,819		0.00%
04917041510500100969	Otros Recursos del Balance recursos prop		4,270,819				4,270,819		4,270,819		0.00%
04917041510500100969	SGP		15,797,206				15,797,206		15,797,206		0.00%
04917041510500100969	Otros Recursos del Balance SGP		15,797,206				15,797,206		15,797,206		0.00%
04917041510500100969	PRESUPUESTO PARTICIPATIVO		1				1		1		0.00%
04917041510500100969	Otros Recursos del Balance presupuesto		1				1		1		0.00%
04917041510500100969	INGRESOS FINANCIEROS	11,000					11,000	4,535	30,616	(19,616)	41.23%
04917041510500100969	Rendimientos de operaciones financieras	1,000					1,000	274	1,593	(593)	27.40%
04917041510500100969	Recursos de capital	1,000					1,000	274	1,593	(593)	27.40%
04917041510500100969	RECURSOS PROPIOS	1,000					1,000	274	1,593	(593)	27.40%
04917041510500100969	Rendimientos de operaciones financieras	1,000					1,000	274	1,593	(593)	27.40%
04917041510500100969	Rendimientos de operaciones financieras	10,000					10,000	4,261	29,023	(19,023)	42.61%
04917041510500100969	Recursos de capital	10,000					10,000	4,261	29,023	(19,023)	42.61%
04917041510500100969	SGP	10,000					10,000	4,261	29,023	(19,023)	42.61%
04917041510500100969	Rendimientos de operaciones financieras	10,000					10,000	4,261	29,023	(19,023)	42.61%



 DIEGO HENRY GARCIA URIBE
 RECTOR


 LUZ ELENA LOAIZA
 TESORERO

RECURSOS ADMINISTRADOS <input checked="" type="checkbox"/>		RECURSOS DE LA NACIÓN <input type="checkbox"/>												
IDENTIFICACION PRESUPUESTAL	DESCRIPCIÓN	APROPIACION INICIAL	MODIFICACIONES			APROPIACION DEFINITIVA	COMPROMISOS	OBLIGACIONES	PAGOS	SALDO COMPROMISOS	SALDO OBLIGACIONES	SALDO APROPIACION	%EJEC	
			TRASLADOS		ADICIONES									REDUCCIONES
			CREDITOS	CONTRACRE										
04	ARANJUEZ	84,553,561			20,667,814		105,221,375	72,287,705	72,287,705	56,059,035		16,228,670	32,933,670	68.70%
04917	917	84,553,561			20,667,814		105,221,375	72,287,705	72,287,705	56,059,035		16,228,670	32,933,670	68.70%
049170415	MIRANDA	84,553,561			20,667,814		105,221,375	72,287,705	72,287,705	56,059,035		16,228,670	32,933,670	68.70%
049170415105001009695	INSTITUCION EDUCA	84,553,561			20,667,814		105,221,375	72,287,705	72,287,705	56,059,035		16,228,670	32,933,670	68.70%
0491704151050010096952	GASTOS	84,553,561			20,667,814		105,221,375	72,287,705	72,287,705	56,059,035		16,228,670	32,933,670	68.70%
04917041510500100969521	GASTOS DE FUNCION	64,569,961			16,108,026		80,677,987	66,122,315	66,122,315	53,931,315		12,191,000	14,555,672	81.96%
04917041510500100969521	GASTOS DE PERSONA	15,795,985					15,795,985	11,684,189	11,684,189	10,984,189		700,000	4,111,796	73.97%
04917041510500100969521	CONTRATACION DE S	15,795,985					15,795,985	11,684,189	11,684,189	10,984,189		700,000	4,111,796	73.97%
04917041510500100969521	CONTRATACION DE S	15,795,985					15,795,985	11,684,189	11,684,189	10,984,189		700,000	4,111,796	73.97%
04917041510500100969521	Remuneración servicios t	4,600,000					4,600,000	3,284,189	3,284,189	3,284,189			1,315,811	71.40%
04917041510500100969521	Contratacion de servicios	4,600,000					4,600,000	3,284,189	3,284,189	3,284,189			1,315,811	71.40%
04917041510500100969521	SGP	4,600,000					4,600,000	3,284,189	3,284,189	3,284,189			1,315,811	71.40%
04917041510500100969521	Remuneración servicios t	4,600,000					4,600,000	3,284,189	3,284,189	3,284,189			1,315,811	71.40%
04917041510500100969521	Prestación de servicios pi	11,195,985					11,195,985	8,400,000	8,400,000	7,700,000		700,000	2,795,985	75.03%
04917041510500100969521	Contratacion de servicios	11,195,985					11,195,985	8,400,000	8,400,000	7,700,000		700,000	2,795,985	75.03%
04917041510500100969521	SGP	11,195,985					11,195,985	8,400,000	8,400,000	7,700,000		700,000	2,795,985	75.03%
04917041510500100969521	Prestación de servicios pi	11,195,985					11,195,985	8,400,000	8,400,000	7,700,000		700,000	2,795,985	75.03%
04917041510500100969521	GASTOS GENERALES	48,773,976			16,108,026		64,882,002	54,438,126	54,438,126	42,947,126		11,491,000	10,443,876	83.90%
04917041510500100969521	ADQUISICIÓN DE BIE	48,223,976			16,108,026		64,332,002	54,159,666	54,159,666	42,668,666		11,491,000	10,172,336	84.19%
04917041510500100969521	ADQUISICIÓN DE BIE	48,223,976			16,108,026		64,332,002	54,159,666	54,159,666	42,668,666		11,491,000	10,172,336	84.19%
04917041510500100969521	Compra de Equipos	28,223,976			16,108,026		44,332,002	39,380,416	39,380,416	27,889,416		11,491,000	4,951,586	88.83%
04917041510500100969521	Adquisicion de bienes	28,223,976			16,108,026		44,332,002	39,380,416	39,380,416	27,889,416		11,491,000	4,951,586	88.83%
04917041510500100969521	INGRESOS PROPIOS				310,819		310,819						310,819	0.00%
04917041510500100969521	Compra de Equipos				310,819		310,819						310,819	0.00%
04917041510500100969521	SGP	28,223,976			15,797,206		44,021,182	39,380,416	39,380,416	27,889,416		11,491,000	4,640,766	89.46%
04917041510500100969521	Compra de Equipos	28,223,976			15,797,206		44,021,182	39,380,416	39,380,416	27,889,416		11,491,000	4,640,766	89.46%
04917041510500100969521	PRESUPUESTO PARTI				1		1						1	0.00%
04917041510500100969521	Compra de Equipos				1		1						1	0.00%
04917041510500100969521	Materiales y suministros	20,000,000					20,000,000	14,779,250	14,779,250	14,779,250		5,220,750	73.90%	
04917041510500100969521	Adquisicion de bienes	20,000,000					20,000,000	14,779,250	14,779,250	14,779,250		5,220,750	73.90%	
04917041510500100969521	SGP	20,000,000					20,000,000	14,779,250	14,779,250	14,779,250		5,220,750	73.90%	
04917041510500100969521	Materiales y suministros	20,000,000					20,000,000	14,779,250	14,779,250	14,779,250		5,220,750	73.90%	
04917041510500100969521	ADQUISICIÓN DE SER	550,000					550,000	278,460	278,460	278,460			271,540	50.63%
04917041510500100969521	IMPRESOS Y PUBLICA	500,000					500,000	278,460	278,460	278,460			221,540	55.69%
04917041510500100969521	Impresos y publicaciones	500,000					500,000	278,460	278,460	278,460			221,540	55.69%
04917041510500100969521	Impresos y publicaciones	500,000					500,000	278,460	278,460	278,460			221,540	55.69%
04917041510500100969521	SGP	500,000					500,000	278,460	278,460	278,460			221,540	55.69%
04917041510500100969521	Impresos y publicaciones	500,000					500,000	278,460	278,460	278,460			221,540	55.69%
04917041510500100969521	OTROS GASTOS GENI	50,000					50,000						50,000	0.00%
04917041510500100969521	Comisión Bancaria	50,000					50,000						50,000	0.00%
04917041510500100969521	Otros gastos generales	50,000					50,000						50,000	0.00%
04917041510500100969521	SGP	50,000					50,000						50,000	0.00%
04917041510500100969521	Comisión Bancaria	50,000					50,000						50,000	0.00%
04917041510500100969522	GASTOS DE INVERSI	19,983,600			4,559,788		24,543,388	6,165,390	6,165,390	2,127,720		4,037,670	18,377,998	25.12%
04917041510500100969522	PROYECTOS DE FORTI	12,500,000			4,559,788		17,059,788	6,165,390	6,165,390	2,127,720		4,037,670	10,894,398	36.14%
04917041510500100969522	PROYECTOS DE FORTI	12,500,000			4,559,788		17,059,788	6,165,390	6,165,390	2,127,720		4,037,670	10,894,398	36.14%
04917041510500100969522	PROYECTOS DE FORTI	12,500,000			4,559,788		17,059,788	6,165,390	6,165,390	2,127,720		4,037,670	10,894,398	36.14%
04917041510500100969522	Actividades pedagógicas,	12,500,000					12,500,000	2,127,720	2,127,720	2,127,720			10,372,280	17.02%
04917041510500100969522	Actividades pedagógicas	12,500,000					12,500,000	2,127,720	2,127,720	2,127,720			10,372,280	17.02%

RECURSOS ADMINISTRADOS RECURSOS DE LA NACIÓN

IDENTIFICACION PRESUPUESTAL	DESCRIPCIÓN	APROPIACION INICIAL	MODIFICACIONES			APROPIACION DEFINITIVA	COMPROMISOS	OBLIGACIONES	PAGOS	SALDO COMPROMISOS	SALDO OBLIGACIONES	SALDO APROPIACION	%EJEC	
			TRASLADOS		ADICIONES									REDUCCIONES
			CREDITOS	CONTRACRE										
04917041510500100969522	SGP	12,500,000				12,500,000	2,127,720	2,127,720	2,127,720			10,372,280	17.02%	
04917041510500100969522	Actividades pedagógicas,	12,500,000				12,500,000	2,127,720	2,127,720	2,127,720			10,372,280	17.02%	
04917041510500100969522	Dotacion institucional de			4,559,788		4,559,788	4,037,670	4,037,670		4,037,670		522,118	88.55%	
04917041510500100969522	Dotacion institucional de			4,559,788		4,559,788	4,037,670	4,037,670		4,037,670		522,118	88.55%	
04917041510500100969522	INGRESOS PROPIOS			3,960,000		3,960,000	3,960,000	3,960,000		3,960,000			100.00%	
04917041510500100969522	Dotacion institucional de			3,960,000		3,960,000	3,960,000	3,960,000		3,960,000			100.00%	
04917041510500100969522	SGP			599,788		599,788	77,670	77,670		77,670		522,118	12.95%	
04917041510500100969522	Dotacion institucional de			599,788		599,788	77,670	77,670		77,670		522,118	12.95%	
04917041510500100969522	PROYECTOS DE INFR	7,483,600				7,483,600						7,483,600	0.00%	
04917041510500100969522	PROYECTOS DE INFR	7,483,600				7,483,600						7,483,600	0.00%	
04917041510500100969522	PROYECTOS DE INFR	7,483,600				7,483,600						7,483,600	0.00%	
04917041510500100969522	Mantenimiento de infraes	7,483,600				7,483,600						7,483,600	0.00%	
04917041510500100969522	Mantenimiento de infraes	7,483,600				7,483,600						7,483,600	0.00%	
04917041510500100969522	INGRESOS PROPIOS	7,483,600				7,483,600						7,483,600	0.00%	
04917041510500100969522	Mantenimiento de infraes	7,483,600				7,483,600						7,483,600	0.00%	


 DIEGO HENRY GARCIA URIBE
 RECTOR


 LUZ ELENA LOAIZA
 TESORERO