



INFORME EJECUCION DE INGRESOS - SECTOR DESCENTRALIZADO

CONTRALORIA GENERAL DE ANTIOQUIA
 Unidad de Contabilidad Presupuestal y del Tesoro
 INSTITUCION EDUCATIVA SAN JUAN BOSCO

Hoja No 1 de 1
 Fecha: 03/09/2021
 Mes Reportado: Agosto
 Vigencia Fiscal:


NIVEL	DESCRIPCION	PRESUPUESTO INICIAL	MODIFICACIONES				PRESUPUESTO DEFINITIVO	RECAUDO MES	RECAUDOS ACUMULADOS	SALDO	%EJECUCION
			ADICIONES	REDUCCIONES	CREDITOS	CONTRA CREDITOS					
04	ARANJUEZ	84,553,561	20,068,026				104,621,587	17,320	97,860,704	6,760,883	0.02%
04917	917	84,553,561	20,068,026				104,621,587	17,320	97,860,704	6,760,883	0.02%
049170415	MIRANDA	84,553,561	20,068,026				104,621,587	17,320	97,860,704	6,760,883	0.02%
04917041510500100969	INSTITUCION EDUCATIVA SAN JUA	84,553,561	20,068,026				104,621,587	17,320	97,860,704	6,760,883	0.02%
04917041510500100969	INGRESOS	84,553,561	20,068,026				104,621,587	17,320	97,860,704	6,760,883	0.02%
04917041510500100969	INGRESOS CORRIENTES	84,542,561					84,542,561	14,400	77,775,149	6,767,412	0.02%
04917041510500100969	INGRESOS OPERACIONALES	7,482,600					7,482,600	14,400	115,400	7,367,200	0.19%
04917041510500100969	Ingresos por Contrato de Concesión	7,332,600					7,332,600			7,332,600	0.00%
04917041510500100969	Ingresos operacionales	7,332,600					7,332,600			7,332,600	0.00%
04917041510500100969	RECURSOS PROPIOS	7,332,600					7,332,600			7,332,600	0.00%
04917041510500100969	Ingresos por Contrato de Concesión	7,332,600					7,332,600			7,332,600	0.00%
04917041510500100969	Certificados egresados por fuera del siste	150,000					150,000	14,400	115,400	34,600	9.60%
04917041510500100969	Ingresos operacionales	150,000					150,000	14,400	115,400	34,600	9.60%
04917041510500100969	RECURSOS PROPIOS	150,000					150,000	14,400	115,400	34,600	9.60%
04917041510500100969	Certificados egresados por fuera del siste	150,000					150,000	14,400	115,400	34,600	9.60%
04917041510500100969	INGRESOS SGP GRATUIDAD	77,059,961					77,059,961		77,659,749	(599,788)	0.00%
04917041510500100969	Transferencias Nacionales SGP Gratuidad	77,059,961					77,059,961		77,659,749	(599,788)	0.00%
04917041510500100969	Gratuidad	77,059,961					77,059,961		77,659,749	(599,788)	0.00%
04917041510500100969	SGP	77,059,961					77,059,961		77,659,749	(599,788)	0.00%
04917041510500100969	Transferencias Nacionales SGP Gratuidad	77,059,961					77,059,961		77,659,749	(599,788)	0.00%
04917041510500100969	RECURSOS DE CAPITAL	11,000	20,068,026				20,079,026	2,920	20,085,555	(6,529)	0.01%
04917041510500100969	RECURSOS DEL BALANCE		20,068,026				20,068,026		20,068,026		0.00%
04917041510500100969	Otros Recursos del Balance		20,068,026				20,068,026		20,068,026		0.00%
04917041510500100969	Recursos de capital		20,068,026				20,068,026		20,068,026		0.00%
04917041510500100969	RECURSOS PROPIOS		4,270,819				4,270,819		4,270,819		0.00%
04917041510500100969	Otros Recursos del Balance recursos prop		4,270,819				4,270,819		4,270,819		0.00%
04917041510500100969	SGP		15,797,206				15,797,206		15,797,206		0.00%
04917041510500100969	Otros Recursos del Balance SGP		15,797,206				15,797,206		15,797,206		0.00%
04917041510500100969	PRESUPUESTO PARTICIPATIVO		1				1		1		0.00%
04917041510500100969	Otros Recursos del Balance presupuesto		1				1		1		0.00%
04917041510500100969	INGRESOS FINANCIEROS	11,000					11,000	2,920	17,529	(6,529)	26.55%
04917041510500100969	Rendimientos de operaciones financieras	1,000					1,000	135	914	86	13.50%
04917041510500100969	Recursos de capital	1,000					1,000	135	914	86	13.50%
04917041510500100969	RECURSOS PROPIOS	1,000					1,000	135	914	86	13.50%
04917041510500100969	Rendimientos de operaciones financieras	1,000					1,000	135	914	86	13.50%
04917041510500100969	Rendimientos de operaciones financieras	10,000					10,000	2,785	16,615	(6,615)	27.85%
04917041510500100969	Recursos de capital	10,000					10,000	2,785	16,615	(6,615)	27.85%
04917041510500100969	SGP	10,000					10,000	2,785	16,615	(6,615)	27.85%
04917041510500100969	Rendimientos de operaciones financieras	10,000					10,000	2,785	16,615	(6,615)	27.85%


 DIEGO HENRY GARCIA URIBE
 RECTOR


 LUZ ELENA LOAIZA
 TESORERO

RECURSOS ADMINISTRADOS <input checked="" type="checkbox"/>		RECURSOS DE LA NACIÓN <input type="checkbox"/>												
IDENTIFICACION PRESUPUESTAL	DESCRIPCIÓN	APROPIACION INICIAL	MODIFICACIONES			APROPIACION DEFINITIVA	COMPROMISOS	OBLIGACIONES	PAGOS	SALDO COMPROMISOS	SALDO OBLIGACIONES	SALDO APROPIACION	%EJEC	
			TRASLADOS		ADICIONES									REDUCCIONES
			CREDITOS	CONTRACRE										
04	ARANJUEZ	84,553,561			20,068,026		104,621,587	8,400,000	5,600,000	4,200,000	2,800,000	1,400,000	96,221,587	8.03%
04917	917	84,553,561			20,068,026		104,621,587	8,400,000	5,600,000	4,200,000	2,800,000	1,400,000	96,221,587	8.03%
049170415	MIRANDA	84,553,561			20,068,026		104,621,587	8,400,000	5,600,000	4,200,000	2,800,000	1,400,000	96,221,587	8.03%
049170415105001009695	INSTITUCION EDUCACIONAL	84,553,561			20,068,026		104,621,587	8,400,000	5,600,000	4,200,000	2,800,000	1,400,000	96,221,587	8.03%
0491704151050010096952	GASTOS	84,553,561			20,068,026		104,621,587	8,400,000	5,600,000	4,200,000	2,800,000	1,400,000	96,221,587	8.03%
04917041510500100969521	GASTOS DE FUNCIONAMIENTO	64,569,961			16,108,026		80,677,987	8,400,000	5,600,000	4,200,000	2,800,000	1,400,000	72,277,987	10.41%
04917041510500100969521	GASTOS DE PERSONAL	15,795,985					15,795,985	8,400,000	5,600,000	4,200,000	2,800,000	1,400,000	7,395,985	53.18%
04917041510500100969521	CONTRATACION DE SERVICIOS	15,795,985					15,795,985	8,400,000	5,600,000	4,200,000	2,800,000	1,400,000	7,395,985	53.18%
04917041510500100969521	CONTRATACION DE SERVICIOS	15,795,985					15,795,985	8,400,000	5,600,000	4,200,000	2,800,000	1,400,000	7,395,985	53.18%
04917041510500100969521	Remuneración servicios técnicos	4,600,000					4,600,000				4,600,000		4,600,000	0.00%
04917041510500100969521	Contratacion de servicios	4,600,000					4,600,000				4,600,000		4,600,000	0.00%
04917041510500100969521	SGP	4,600,000					4,600,000				4,600,000		4,600,000	0.00%
04917041510500100969521	Remuneración servicios técnicos	4,600,000					4,600,000				4,600,000		4,600,000	0.00%
04917041510500100969521	Prestación de servicios profesionales	11,195,985					11,195,985	8,400,000	5,600,000	4,200,000	2,800,000	1,400,000	2,795,985	75.03%
04917041510500100969521	Contratacion de servicios	11,195,985					11,195,985	8,400,000	5,600,000	4,200,000	2,800,000	1,400,000	2,795,985	75.03%
04917041510500100969521	SGP	11,195,985					11,195,985	8,400,000	5,600,000	4,200,000	2,800,000	1,400,000	2,795,985	75.03%
04917041510500100969521	Prestación de servicios profesionales	11,195,985					11,195,985	8,400,000	5,600,000	4,200,000	2,800,000	1,400,000	2,795,985	75.03%
04917041510500100969521	GASTOS GENERALES	48,773,976			16,108,026		64,882,002						64,882,002	0.00%
04917041510500100969521	ADQUISICIÓN DE BIENES	48,223,976			16,108,026		64,332,002						64,332,002	0.00%
04917041510500100969521	ADQUISICIÓN DE BIENES	48,223,976			16,108,026		64,332,002						64,332,002	0.00%
04917041510500100969521	Compra de Equipos	28,223,976			16,108,026		44,332,002						44,332,002	0.00%
04917041510500100969521	Adquisicion de bienes	28,223,976			16,108,026		44,332,002						44,332,002	0.00%
04917041510500100969521	INGRESOS PROPIOS				310,819		310,819						310,819	0.00%
04917041510500100969521	Compra de Equipos				310,819		310,819						310,819	0.00%
04917041510500100969521	SGP	28,223,976			15,797,206		44,021,182						44,021,182	0.00%
04917041510500100969521	Compra de Equipos	28,223,976			15,797,206		44,021,182						44,021,182	0.00%
04917041510500100969521	PRESUPUESTO PARTICIPATIVO				1		1						1	0.00%
04917041510500100969521	Compra de Equipos				1		1						1	0.00%
04917041510500100969521	Materiales y suministros	20,000,000					20,000,000						20,000,000	0.00%
04917041510500100969521	Adquisicion de bienes	20,000,000					20,000,000						20,000,000	0.00%
04917041510500100969521	SGP	20,000,000					20,000,000						20,000,000	0.00%
04917041510500100969521	Materiales y suministros	20,000,000					20,000,000						20,000,000	0.00%
04917041510500100969521	ADQUISICIÓN DE SERVICIOS	550,000					550,000						550,000	0.00%
04917041510500100969521	IMPRESOS Y PUBLICACIONES	500,000					500,000						500,000	0.00%
04917041510500100969521	Impresos y publicaciones	500,000					500,000						500,000	0.00%
04917041510500100969521	Impresos y publicaciones	500,000					500,000						500,000	0.00%
04917041510500100969521	SGP	500,000					500,000						500,000	0.00%
04917041510500100969521	Impresos y publicaciones	500,000					500,000						500,000	0.00%
04917041510500100969521	OTROS GASTOS GENERALES	50,000					50,000						50,000	0.00%
04917041510500100969521	Comisión Bancaria	50,000					50,000						50,000	0.00%
04917041510500100969521	Otros gastos generales	50,000					50,000						50,000	0.00%
04917041510500100969521	SGP	50,000					50,000						50,000	0.00%
04917041510500100969521	Comisión Bancaria	50,000					50,000						50,000	0.00%
04917041510500100969522	GASTOS DE INVERSIONES	19,983,600			3,960,000		23,943,600						23,943,600	0.00%
04917041510500100969522	PROYECTOS DE FORTALECIMIENTO	12,500,000			3,960,000		16,460,000						16,460,000	0.00%
04917041510500100969522	PROYECTOS DE FORTALECIMIENTO	12,500,000			3,960,000		16,460,000						16,460,000	0.00%
04917041510500100969522	PROYECTOS DE FORTALECIMIENTO	12,500,000			3,960,000		16,460,000						16,460,000	0.00%
04917041510500100969522	Actividades pedagógicas.	12,500,000					12,500,000						12,500,000	0.00%
04917041510500100969522	Actividades pedagógicas	12,500,000					12,500,000						12,500,000	0.00%

RECURSOS ADMINISTRADOS <input checked="" type="checkbox"/>			RECURSOS DE LA NACIÓN <input type="checkbox"/>											
IDENTIFICACION PRESUPUESTAL	DESCRIPCIÓN	APROPIACION INICIAL	MODIFICACIONES				APROPIACION DEFINITIVA	COMPROMISOS	OBLIGACIONES	PAGOS	SALDO COMPROMISOS	SALDO OBLIGACIONES	SALDO APROPIACION	%EJEC
			TRASLADOS		ADICIONES	REDUCCIONES								
			CREDITOS	CONTRACRE										
04917041510500100969522	SGP	12,500,000					12,500,000						12,500,000	0.00%
04917041510500100969522	Actividades pedagógicas,	12,500,000					12,500,000						12,500,000	0.00%
04917041510500100969522	Dotacion institucional de				3,960,000		3,960,000						3,960,000	0.00%
04917041510500100969522	Dotacion institucional de				3,960,000		3,960,000						3,960,000	0.00%
04917041510500100969522	INGRESOS PROPIOS				3,960,000		3,960,000						3,960,000	0.00%
04917041510500100969522	Dotacion institucional de				3,960,000		3,960,000						3,960,000	0.00%
04917041510500100969522	PROYECTOS DE INFR	7,483,600					7,483,600						7,483,600	0.00%
04917041510500100969522	PROYECTOS DE INFR	7,483,600					7,483,600						7,483,600	0.00%
04917041510500100969522	PROYECTOS DE INFR	7,483,600					7,483,600						7,483,600	0.00%
04917041510500100969522	Mantenimiento de infraes	7,483,600					7,483,600						7,483,600	0.00%
04917041510500100969522	Mantenimiento de infraes	7,483,600					7,483,600						7,483,600	0.00%
04917041510500100969522	INGRESOS PROPIOS	7,483,600					7,483,600						7,483,600	0.00%
04917041510500100969522	Mantenimiento de infraes	7,483,600					7,483,600						7,483,600	0.00%


 DIEGO HENRY GARCIA URIBE
 RECTOR


 LUZ ELENA LOAIZA
 TESORERO