



**INFORME EJECUCION DE INGRESOS - SECTOR DESCENTRALIZADO**

**CONTRALORIA GENERAL DE ANTIOQUIA**  
 Unidad de Contabilidad Presupuestal y del Tesoro  
 INSTITUCION EDUCATIVA SAN JUAN BOSCO

Hoja No 1 de 1  
 Fecha: 10/05/2021  
 Mes Reportado: Abril  
 Vigencia Fiscal:


NIVEL	DESCRIPCION	PRESUPUESTO INICIAL	MODIFICACIONES				PRESUPUESTO DEFINITIVO	RECAUDOS MES	RECAUDOS ACUMULADOS	SALDO	%EJECUCION
			ADICIONES	REDUCCIONES	CREDITOS	CONTRA CREDITOS					
04	ARANJUEZ	84,553,561	20,068,026					97,758,351	6,863,236	0.00%	
04917	917	84,553,561	20,068,026					97,758,351	6,863,236	0.00%	
049170415	MIRANDA	84,553,561	20,068,026					97,758,351	6,863,236	0.00%	
04917041510500100969	INSTITUCION EDUCATIVA SAN JUA	84,553,561	20,068,026					97,758,351	6,863,236	0.00%	
04917041510500100969	INGRESOS	84,553,561	20,068,026					97,758,351	6,863,236	0.00%	
04917041510500100969	INGRESOS CORRIENTES	84,542,561				84,542,561		77,685,149	6,857,412	0.00%	
04917041510500100969	INGRESOS OPERACIONALES	7,482,600				7,482,600		25,400	7,457,200	0.00%	
04917041510500100969	Ingresos por Contrato de Concesión	7,332,600				7,332,600			7,332,600	0.00%	
04917041510500100969	Ingresos operacionales	7,332,600				7,332,600			7,332,600	0.00%	
04917041510500100969	RECURSOS PROPIOS	7,332,600				7,332,600			7,332,600	0.00%	
04917041510500100969	Ingresos por Contrato de Concesión	7,332,600				7,332,600			7,332,600	0.00%	
04917041510500100969	Certificados egresados por fuera del siste	150,000				150,000		25,400	124,600	0.00%	
04917041510500100969	Ingresos operacionales	150,000				150,000		25,400	124,600	0.00%	
04917041510500100969	RECURSOS PROPIOS	150,000				150,000		25,400	124,600	0.00%	
04917041510500100969	Certificados egresados por fuera del siste	150,000				150,000		25,400	124,600	0.00%	
04917041510500100969	INGRESOS SGP GRATUIDAD	77,059,961				77,059,961		77,659,749	(599,788)	0.00%	
04917041510500100969	Transferencias Nacionales SGP Gratuidad	77,059,961				77,059,961		77,659,749	(599,788)	0.00%	
04917041510500100969	Gratuidad	77,059,961				77,059,961		77,659,749	(599,788)	0.00%	
04917041510500100969	SGP	77,059,961				77,059,961		77,659,749	(599,788)	0.00%	
04917041510500100969	Transferencias Nacionales SGP Gratuidad	77,059,961				77,059,961		77,659,749	(599,788)	0.00%	
04917041510500100969	RECURSOS DE CAPITAL	11,000	20,068,026			20,079,026		20,073,202	5,824	0.00%	
04917041510500100969	RECURSOS DEL BALANCE		20,068,026			20,068,026		20,068,026		0.00%	
04917041510500100969	Otros Recursos del Balance		20,068,026			20,068,026		20,068,026		0.00%	
04917041510500100969	Recursos de capital		20,068,026			20,068,026		20,068,026		0.00%	
04917041510500100969	RECURSOS PROPIOS		4,270,819			4,270,819		4,270,819		0.00%	
04917041510500100969	Otros Recursos del Balance recursos prop		4,270,819			4,270,819		4,270,819		0.00%	
04917041510500100969	SGP		15,797,206			15,797,206		15,797,206		0.00%	
04917041510500100969	Otros Recursos del Balance SGP		15,797,206			15,797,206		15,797,206		0.00%	
04917041510500100969	PRESUPUESTO PARTICIPATIVO		1			1		1		0.00%	
04917041510500100969	Otros Recursos del Balance presupuesto j		1			1		1		0.00%	
04917041510500100969	INGRESOS FINANCIEROS	11,000				11,000		5,176	5,824	0.00%	
04917041510500100969	Rendimientos de operaciones financieras	1,000				1,000		387	613	0.00%	
04917041510500100969	Recursos de capital	1,000				1,000		387	613	0.00%	
04917041510500100969	RECURSOS PROPIOS	1,000				1,000		387	613	0.00%	
04917041510500100969	Rendimientos de operaciones financieras	1,000				1,000		387	613	0.00%	
04917041510500100969	Rendimientos de operaciones financieras	10,000				10,000		4,789	5,211	0.00%	
04917041510500100969	Recursos de capital	10,000				10,000		4,789	5,211	0.00%	
04917041510500100969	SGP	10,000				10,000		4,789	5,211	0.00%	
04917041510500100969	Rendimientos de operaciones financieras	10,000				10,000		4,789	5,211	0.00%	


  
 DIEGO HENRY GARCIA URIBE  
 RECTOR

  
 LUZ ELENA LOAIZA  
 TESORERO

RECURSOS ADMINISTRADOS <input checked="" type="checkbox"/>		RECURSOS DE LA NACIÓN <input type="checkbox"/>												
IDENTIFICACION PRESUPUESTAL	DESCRIPCIÓN	APROPIACION INICIAL	MODIFICACIONES				APROPIACION DEFINITIVA	COMPROMISOS	OBLIGACIONES	PAGOS	SALDO COMPROMISOS	SALDO OBLIGACIONES	SALDO APROPIACION	%EJEC
			TRASLADOS		ADICIONES	REDUCCIONES								
			CREDITOS	CONTRACRE										
04	ARANJUEZ	84,553,561			20,068,026		104,621,587	8,400,000	2,800,000	2,100,000	5,600,000	700,000	96,221,587	8.03%
04917	917	84,553,561			20,068,026		104,621,587	8,400,000	2,800,000	2,100,000	5,600,000	700,000	96,221,587	8.03%
049170415	MIRANDA	84,553,561			20,068,026		104,621,587	8,400,000	2,800,000	2,100,000	5,600,000	700,000	96,221,587	8.03%
049170415105001009695	INSTITUCION EDUCA	84,553,561			20,068,026		104,621,587	8,400,000	2,800,000	2,100,000	5,600,000	700,000	96,221,587	8.03%
0491704151050010096952	GASTOS	84,553,561			20,068,026		104,621,587	8,400,000	2,800,000	2,100,000	5,600,000	700,000	96,221,587	8.03%
04917041510500100969521	GASTOS DE FUNCION	64,569,961			16,108,026		80,677,987	8,400,000	2,800,000	2,100,000	5,600,000	700,000	72,277,987	10.41%
04917041510500100969521	GASTOS DE PERSONA	15,795,985					15,795,985	8,400,000	2,800,000	2,100,000	5,600,000	700,000	7,395,985	53.18%
04917041510500100969521	CONTRATACION DE S	15,795,985					15,795,985	8,400,000	2,800,000	2,100,000	5,600,000	700,000	7,395,985	53.18%
04917041510500100969521	CONTRATACION DE S	15,795,985					15,795,985	8,400,000	2,800,000	2,100,000	5,600,000	700,000	7,395,985	53.18%
04917041510500100969521	Remuneración servicios t	4,600,000					4,600,000						4,600,000	0.00%
04917041510500100969521	Contratacion de servicios	4,600,000					4,600,000						4,600,000	0.00%
04917041510500100969521	Remuneración servicios t	4,600,000					4,600,000						4,600,000	0.00%
04917041510500100969521	SGP	4,600,000					4,600,000						4,600,000	0.00%
04917041510500100969521	Prestación de servicios pr	11,195,985					11,195,985	8,400,000	2,800,000	2,100,000	5,600,000	700,000	2,795,985	75.03%
04917041510500100969521	Contratacion de servicios	11,195,985					11,195,985	8,400,000	2,800,000	2,100,000	5,600,000	700,000	2,795,985	75.03%
04917041510500100969521	Prestación de servicios pr	11,195,985					11,195,985	8,400,000	2,800,000	2,100,000	5,600,000	700,000	2,795,985	75.03%
04917041510500100969521	SGP	11,195,985					11,195,985	8,400,000	2,800,000	2,100,000	5,600,000	700,000	2,795,985	75.03%
04917041510500100969521	GASTOS GENERALES	48,773,976			16,108,026		64,882,002						64,882,002	0.00%
04917041510500100969521	ADQUISICIÓN DE BIE	48,223,976			16,108,026		64,332,002						64,332,002	0.00%
04917041510500100969521	ADQUISICIÓN DE BIE	48,223,976			16,108,026		64,332,002						64,332,002	0.00%
04917041510500100969521	Compra de Equipos	28,223,976			16,108,026		44,332,002						44,332,002	0.00%
04917041510500100969521	Adquisicion de bienes	28,223,976			16,108,026		44,332,002						44,332,002	0.00%
04917041510500100969521	Compra de Equipos				310,819		310,819						310,819	0.00%
04917041510500100969521	INGRESOS PROPIOS				310,819		310,819						310,819	0.00%
04917041510500100969521	Compra de Equipos	28,223,976			15,797,206		44,021,182						44,021,182	0.00%
04917041510500100969521	SGP	28,223,976			15,797,206		44,021,182						44,021,182	0.00%
04917041510500100969521	Compra de Equipos				1		1						1	0.00%
04917041510500100969521	PRESUPUESTO PARTI				1		1						1	0.00%
04917041510500100969521	Materiales y suministros	20,000,000					20,000,000						20,000,000	0.00%
04917041510500100969521	Adquisicion de bienes	20,000,000					20,000,000						20,000,000	0.00%
04917041510500100969521	Materiales y suministros	20,000,000					20,000,000						20,000,000	0.00%
04917041510500100969521	SGP	20,000,000					20,000,000						20,000,000	0.00%
04917041510500100969521	ADQUISICIÓN DE SER	550,000					550,000						550,000	0.00%
04917041510500100969521	IMPRESOS Y PUBLICA	500,000					500,000						500,000	0.00%
04917041510500100969521	Impresos y publicaciones	500,000					500,000						500,000	0.00%
04917041510500100969521	Impresos y publicaciones	500,000					500,000						500,000	0.00%
04917041510500100969521	Impresos y publicaciones	500,000					500,000						500,000	0.00%
04917041510500100969521	SGP	500,000					500,000						500,000	0.00%
04917041510500100969521	OTROS GASTOS GENI	50,000					50,000						50,000	0.00%
04917041510500100969521	Comisión Bancaria	50,000					50,000						50,000	0.00%
04917041510500100969521	Otros gastos generales	50,000					50,000						50,000	0.00%
04917041510500100969521	Comisión Bancaria	50,000					50,000						50,000	0.00%
04917041510500100969521	SGP	50,000					50,000						50,000	0.00%
04917041510500100969522	GASTOS DE INVERSI	19,983,600			3,960,000		23,943,600						23,943,600	0.00%
04917041510500100969522	PROYECTOS DE FORT	12,500,000			3,960,000		16,460,000						16,460,000	0.00%
04917041510500100969522	PROYECTOS DE FORT	12,500,000			3,960,000		16,460,000						16,460,000	0.00%
04917041510500100969522	PROYECTOS DE FORT	12,500,000			3,960,000		16,460,000						16,460,000	0.00%
04917041510500100969522	Actividades pedagógicas,	12,500,000					12,500,000						12,500,000	0.00%
04917041510500100969522	Actividades pedagógicas	12,500,000					12,500,000						12,500,000	0.00%

RECURSOS ADMINISTRADOS <input checked="" type="checkbox"/>		RECURSOS DE LA NACIÓN <input type="checkbox"/>												
IDENTIFICACION PRESUPUESTAL	DESCRIPCIÓN	APROPIACION INICIAL	MODIFICACIONES				APROPIACION DEFINITIVA	COMPROMISOS	OBLIGACIONES	PAGOS	SALDO COMPROMISOS	SALDO OBLIGACIONES	SALDO APROPIACION	%EJEC
			TRASLADOS		ADICIONES	REDUCCIONES								
			CREDITOS	CONTRACRE										
04917041510500100969522	Actividades pedagógicas,	12,500,000					12,500,000						12,500,000	0.00%
04917041510500100969522	SGP	12,500,000					12,500,000						12,500,000	0.00%
04917041510500100969522	Dotacion institucional de				3,960,000		3,960,000						3,960,000	0.00%
04917041510500100969522	Dotacion institucional de				3,960,000		3,960,000						3,960,000	0.00%
04917041510500100969522	Dotacion institucional de				3,960,000		3,960,000						3,960,000	0.00%
04917041510500100969522	INGRESOS PROPIOS				3,960,000		3,960,000						3,960,000	0.00%
04917041510500100969522	PROYECTOS DE INFR	7,483,600					7,483,600						7,483,600	0.00%
04917041510500100969522	PROYECTOS DE INFR	7,483,600					7,483,600						7,483,600	0.00%
04917041510500100969522	PROYECTOS DE INFR	7,483,600					7,483,600						7,483,600	0.00%
04917041510500100969522	Mantenimiento de infraes	7,483,600					7,483,600						7,483,600	0.00%
04917041510500100969522	Mantenimiento de infraes	7,483,600					7,483,600						7,483,600	0.00%
04917041510500100969522	INGRESOS PROPIOS	7,483,600					7,483,600						7,483,600	0.00%
04917041510500100969522	Mantenimiento de infraes	7,483,600					7,483,600						7,483,600	0.00%

  
 DIEGO HENRY GARCIA URIBE  
 RECTOR

  
 LUZ ELENA LOAIZA  
 TESORERO