



Taller promoción anticipada

Versión 02
Fecha de aprobación:
Página: 1-2

Área: Inglés

Grado:1°

Año: 2020

Docente: Laura Vanessa Córdoba A.

Nombre del Estudiante :



Fecha:

Nota: Para el proceso de promoción anticipada, la -el estudiante debe presentar el siguiente taller, escrito en hojas de block, en una carpeta, bien presentado y con su propia letra. Lo que se tomará en cuenta como parámetro para la recuperación, será: Cumplimiento y presentación del taller: 20% - Sustentación individual oral y escrita: 80%


1. Escribe cada miembro de la familia en inglés

Hermano

Papá






Bebé



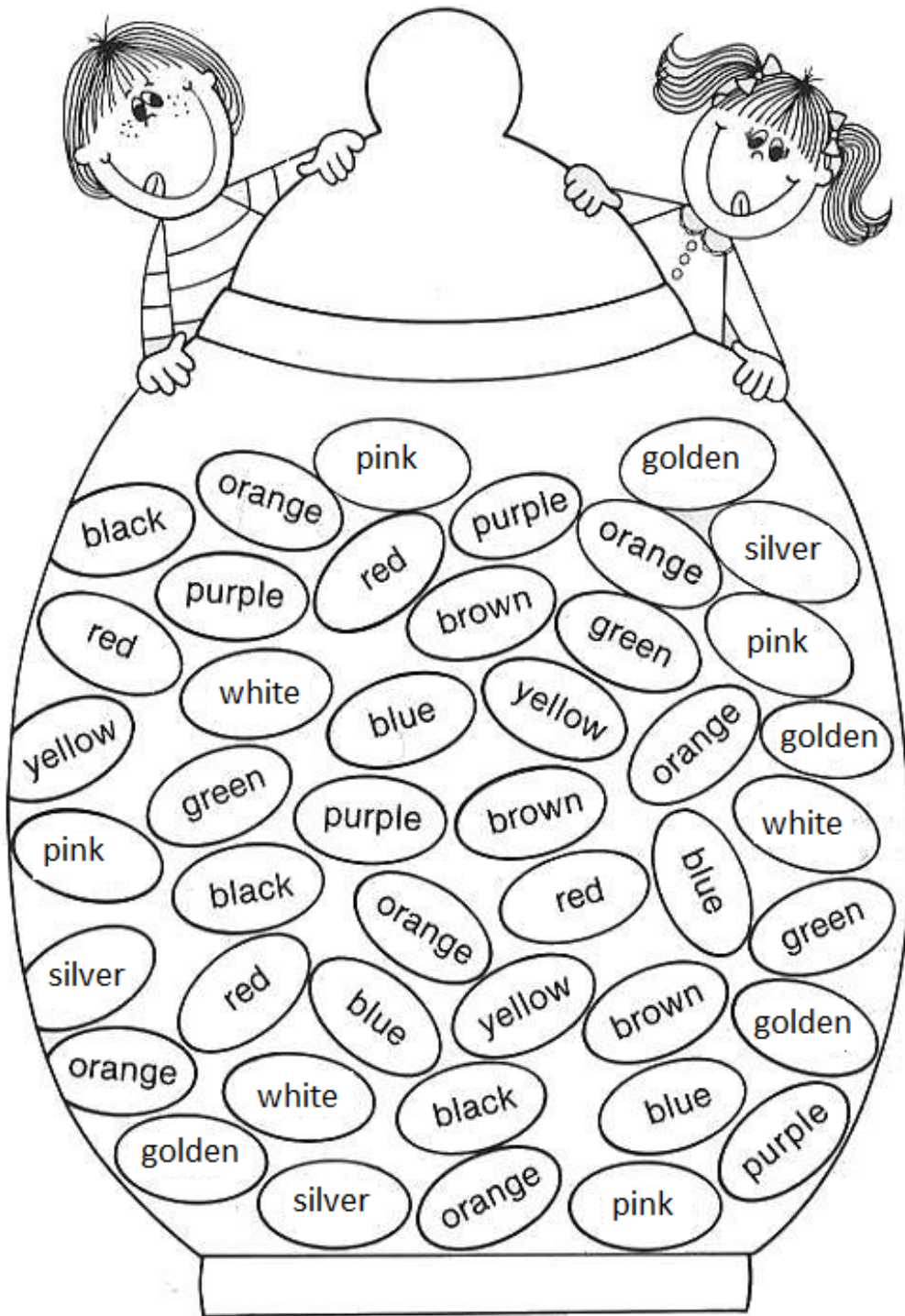
Mamá

Hermana

The worksheet contains five dashed lines for writing the names of the family members in English: one below the boy, one below the crawling baby, one below the girl in the striped shirt, one below the girl in the dress, and one below the man in the suit.

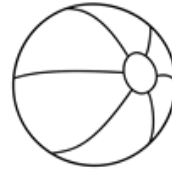
2. Pega o dibuja los siguientes objetos de clase: lápiz, borrador, cuaderno, silla, escritorio y regla y escribe sus nombres en inglés.
3. Escribe los números del 1 al 20 en inglés.
4. Colorea de acuerdo a lo indicado



5. Relaciona cada juguete con su nombre en inglés



Drum



Teddy bear



Ball



Kite



Bicycle



Doll

6. Colorea y escribe el nombre de las siguientes frutas en inglés:























7. Escribe el nombre de las siguientes mascotas en inglés.






















8. Escribe las partes del cuerpo en inglés

arm – leg – shoulder – nose - hair – feet – ears – hand – knees – head – mouth – eyes.

