



NOMBRE DEL DOCENTE: LILIANA MORENO, TEL:3104023480 BETTY MELEDEZ,
TEL:3053472865, LINA PALACIOS TEL:310406 8582.

TALLER # 6

AREA: matemáticas, geometría y tecnología GRADO __1º__ GRUPO __

NOMBRE DEL ALUMNO _____

Números de dos cifras



1. Colorea el dibujo. Suma y completa la familia del 20. Ejemplo $20+1=21$

<p>Familia del 20</p> 	$20+0=$	
	$20+1=$	
	$20+2=$	
	$20+3=$	
	$20+4=$	
	$20+5=$	
	$20+6=$	
	$20+7=$	
	$20+8=$	
	$20+9=$	

2. Escribe en tu cuaderno de matemáticas (cuadrilado) los números del 1 al 30

3. Observa las sumas .Indica con una línea la respuesta correcta.



2 + 5

10 + 3

9 + 6

8 + 10

9 + 3

7 + 7




4. Observa los números de los sumandos y colorea las frutas que se indiquen, escribe en el cuadro la respuesta correcta.


- ¿Cuántas peras hay si sumamos $15 + 10$?



+



=



Suma

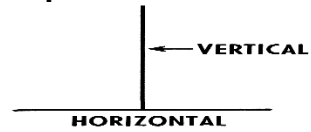


Líneas horizontales y verticales

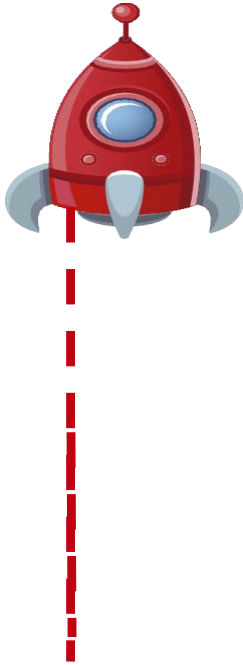
Las **líneas verticales** se trazan de arriba hacia abajo, o de abajo hacia arriba.

Las **líneas horizontales** se trazan de izquierda a derecha o viceversa.


Ejemplo:



5. Sigue el camino que dejó cada objeto. Con **rojo** los caminos que describen **líneas verticales** y con **verde** los caminos que representan **líneas horizontales**.




6. Ayuda al policía a encontrar su auto, trazando con una regla líneas verticales y horizontales en el camino. Traza con color azul las líneas verticales y con color verde las líneas horizontales.

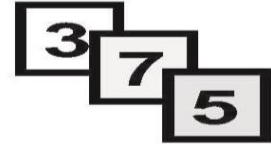


7. Resuelve las restas.


Juego ¡Quitamos de 10!



$$10 - \square = ?$$



Juguemos en pareja. ¿Quién puede decir el resultado primero?



Resuelvo.

En la bolsa hay **10** dulces.



Saco **5** dulces.

¿Cuántos dulces quedan en la bolsa?

Planteamiento

Respuesta

dulces

Calculo.

a) $10 - 8 =$

b) $10 - 3$

c) $10 - 5$

d) $10 - 1$

e) $10 - 7$

f) $10 - 9$

g) $10 - 4$

h) $10 - 0$

i) $10 - 10$

8. Resuelve las sustracciones o restas

$\begin{array}{r} 9 \\ -2 \\ \hline \end{array}$	$\begin{array}{r} 7 \\ -6 \\ \hline \end{array}$	$\begin{array}{r} 9 \\ -5 \\ \hline \end{array}$	$\begin{array}{r} 8 \\ -1 \\ \hline \end{array}$	$\begin{array}{r} 9 \\ -7 \\ \hline \end{array}$
<input type="text"/>	<input type="text"/>	<input type="text"/>	<input type="text"/>	<input type="text"/>
$\begin{array}{r} 3 \\ -1 \\ \hline \end{array}$	$\begin{array}{r} 9 \\ -4 \\ \hline \end{array}$	$\begin{array}{r} 7 \\ -4 \\ \hline \end{array}$	$\begin{array}{r} 8 \\ -3 \\ \hline \end{array}$	$\begin{array}{r} 2 \\ -1 \\ \hline \end{array}$
<input type="text"/>	<input type="text"/>	<input type="text"/>	<input type="text"/>	<input type="text"/>
$\begin{array}{r} 8 \\ -5 \\ \hline \end{array}$	$\begin{array}{r} 3 \\ -1 \\ \hline \end{array}$	$\begin{array}{r} 9 \\ -7 \\ \hline \end{array}$	$\begin{array}{r} 9 \\ -3 \\ \hline \end{array}$	$\begin{array}{r} 5 \\ -4 \\ \hline \end{array}$
<input type="text"/>	<input type="text"/>	<input type="text"/>	<input type="text"/>	<input type="text"/>

RECUERDA PERSEVERAR PARA ALCANZAR TUS SUEÑOS.

1.

Las siguientes palabras perdieron las vocales, escríbelas.

g _ rila

m _ nt _ ña

c _ b _ za

l _ gar _

zap _ t _

s _ rpiant _

Encierra la palabra que no tiene la vocal correspondiente.

a



e



i



o



u



2.

Une con una línea cada imagen con la palabra correcta.



color

tijeras

maleta

reloj

cuaderno

pinturas



3.

Observa las imágenes. Luego, pronuncia las palabras.



4.

Marca con una **x** la opción correcta.

- Las palabras que contienen la vocal **a** son:

violín

avión

azafata

colores



- Las palabras que contienen la vocal **e** son:

escalera

isla

oso

elefante

- Las palabras que contienen la vocal **i** son:

helado

isla

imán

sopa

- Las palabras que contienen la vocal **o** son:

ojo

araña

rana

oveja

- Las palabras que contienen la vocal **u** son:

Leonor

uva

Luis

pelota

LAS IMPENSABLES FORMAS DEL RASGADO



Existen impensables formas para dibujar, no

Puedes crear...



¡Todo tipo de figuras!


1.



Medios y técnicas



Realiza un paisaje donde descubras nuevas montañas, nubes, árboles y flores, hasta mariposas, con las formas que te queden al rasgar los papeles.



Materiales

- Un octavo de cartulina de color
- Papeles de colores como papel silueta
- Papel de regalo y de revistas (o los que tengas a mano)
- Pegante en barra

Importancia de la alimentación

2. Observa los dibujos y escribe lo que realiza cada niño.










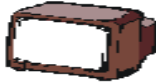




3. Medios de comunicación

- Los principales medios de comunicación son los periódicos, las revistas, la radio y la televisión.
- Los medios de comunicación nos informan, nos educan y nos entretienen.

1. Con diferentes colores une la utilidad del medio de comunicación con su gráfico.



- * Te informa sobre las noticias de manera escrita.
- * Lo usas para informarte y entretenerte por medio de sonidos.
- * La usas para comunicarte de manera escrita.
- * Lo usas para entretenerte e informarte a través de imágenes y sonidos.
- * Lo usas para conversar con las personas que están muy lejos.
- * Lo usas para comunicarte con todo el mundo a través del Internet.

4. Dibuja en esta pantalla a tu personaje de televisión favorito.



5. Colorea el recuadro de lo que harías si no vieras televisión.

