



NOMBRE DEL DOCENTE: LUZ MARINA CORREA

Correo Electrónico: artemisia1962@hotmail.com

WhatsApp: 3007405146

AREA: EDUCACIÓN ARTÍSTICA Y CULTURAL _GRADO: 6° y 7°

GRUPO:01,02 y 01, 02, 03

NOMBRE DEL ALUMNO_____

TALLER #12

Fotografía en color

La **fotografía en color** es una división del arte de la **fotografía** que surge de la técnica de **revelado de la fotografía en color**. La fotografía en color ha sido la forma predominante de las tomas fotográficas desde la **década de 1970**, con la fotografía monocroma relegada principalmente a mercados especializados como la fotografía artística.

La fotografía en colores fue estudiada a lo largo del **siglo XIX**. Experimentos iniciales en color no pudieron fijar muy bien la **fotografía** ni prevenir que el color se desvaneciera. Además, hasta los **años 1870** las emulsiones disponibles no eran sensibles a la luz roja o verde.

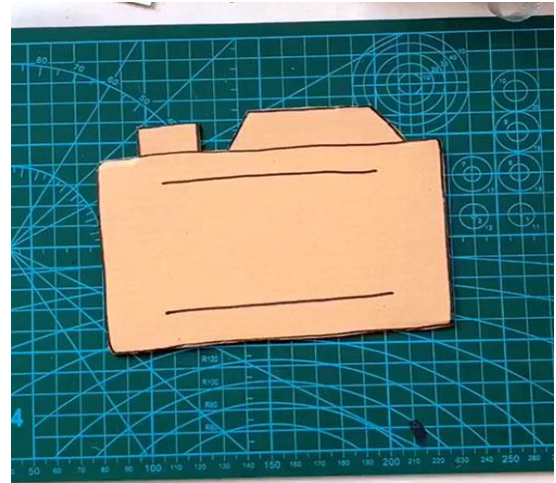

La primera fotografía con **color** permanente fue tomada en **1861** por el físico **escocés James Clerk Maxwell**. Presentó su método aditivo de fotografía en color en **Londres**, con la intención de demostrar que cualquier color podía obtenerse mezclando luces de los tres colores luz primarios (rojo, verde y azul) en diferentes proporciones.

Actividad Práctica: Elabora la siguiente cámara en cartón siguiendo las instrucciones del paso a paso





Paso 1: dibuja una cámara en el cartón.

Paso 2: Córtalo.



Paso 3: Encuadre su papel en varias escenas.

Paso 4: dibuja dentro del marco lo que quieras y píntalo o coloréalo como desees.



Tomado de: https://es.wikipedia.org/wiki/Fotograf%C3%ADa_en_color

<https://www.ronyestech.com/2020/06/diy-cardboard-camera-diy-toy-for-kids.html?m=1>