



NOMBRE DEL DOCENTE: LUZ MARINA CORREA

Correo Electrónico: artemisia1962@hotmail.com

WhatsApp: 3007405146

AREA: EDUCACIÓN ARTÍSTICA Y CULTURAL ____GRADO: 10° Y 11°__ GRUPO: 01, 02 y 01

NOMBRE DEL ALUMNO_____

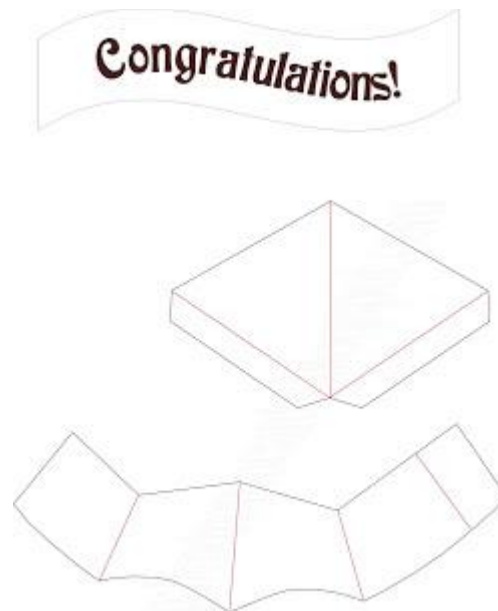
TALLER #12

Tarjeta Pop-up





Actividad practica #1: por medio de un paso a paso, se explicará este taller #12 de artística, elaborando la estructura de este proyecto tarjeta en pop-up, que está integrado con la actividad del taller #12 de emprendimiento.

Estructura que lo compone



Paso a paso:

Paso 1: dibujar, recortar y armar las 3 partes que la componen



Paso 2: pegar las estructuras o partes, a la tarjeta base del tablero de la tarjeta en cartulina negra. Usé la mitad de una hoja color dorado, como tarjeta base de 8.5 "x 11". Doble por la mitad en la línea central, dibuje una línea perpendicular al pliegue central de la tarjeta base en el punto marcado.

