



NOMBRE DEL DOCENTE: LUZ MARINA CORREA

Correo Electrónico: artemisia1962@hotmail.com


WhatsApp: 3007405146

AREA: EDUCACIÓN ARTÍSTICA Y CULTURAL \_\_\_\_GRADO: 10° Y 11°\_\_ GRUPO: 01, 02 y 01

NOMBRE DEL ALUMNO\_\_\_\_\_

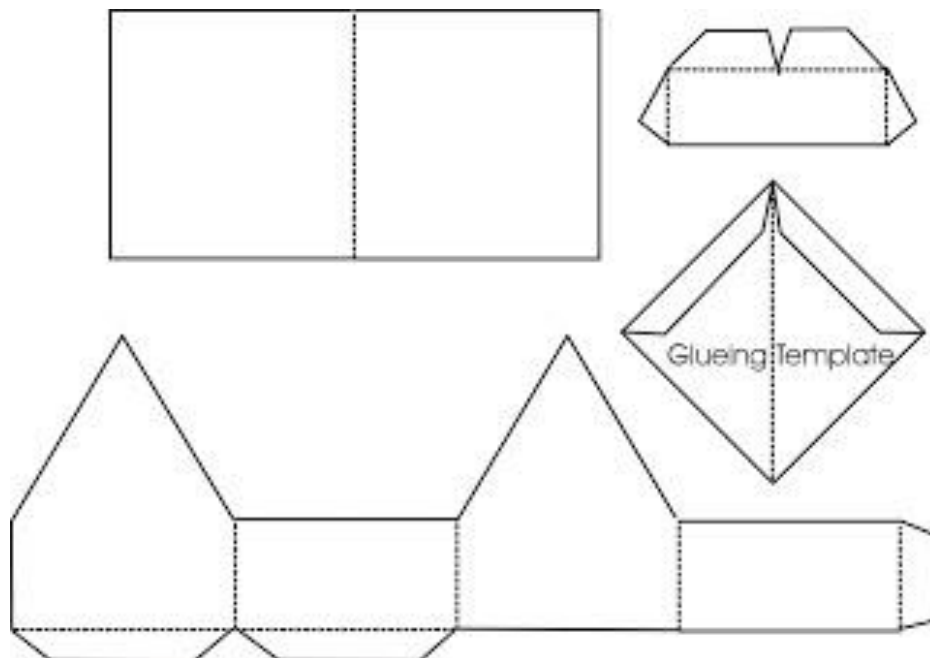
## TALLER #10

### Estructura Pop-up hexágono





**Actividad practica #1:** por medio de un paso a paso, se explicará este taller #10 de artística, elaborando la estructura de este proyecto tarjeta en pop-up, que está integrado con la actividad del taller #10 de emprendimiento.

**Estructura que lo compone:**





**Paso a paso:**



**Paso 1:** dibujar, cortar, pegar



**Paso 2:** armar las piezas



**Paso 3:** Pegue las lengüetas al techo, alineando la línea de pliegue de las lengüetas con la línea de plegado del techo.



**Tomado de:** <https://www.extremepapercrafting.com/2008/11/gingerbread-house-pop-up-card-tutorial.html>