



<b>NUCLEO: BIOFISICO</b>					
<b>TALLER #9</b>					
<b>DOCENTE:</b>	<b>LINA MARIA PALACIOS PALIOS</b>	<b>WHATSAPP:</b>	<b>3104068582</b>		
<b>E-MAIL:</b>	<b>Limapapa12@gmail.com</b>	<b>GRUPO:</b>	<b>1º1</b>	<b>AÑO:</b>	<b>2020</b>
<b>DOCENTE:</b>	<b>BETTY MELÉNDEZ GIRALDO</b>	<b>WHATSAPP:</b>	<b>3053472865</b>		
<b>E-MAIL:</b>	<b>bettymelendez8@hotmail.com</b>	<b>GRUPO:</b>	<b>1º2</b>	<b>AÑO:</b>	<b>2020</b>
<b>DOCENTE:</b>	<b>LILIANA PATRICIA MORENO</b>	<b>WHATSAPP:</b>	<b>3104023480</b>		
<b>E-MAIL:</b>	<b>zamy2004@gmail.com</b>	<b>GRUPO:</b>	<b>1º3</b>	<b>AÑO:</b>	<b>2020</b>

**Nota:** al responder el taller debe hacerle la portada de presentación así:

NOMBRES COMPLETOS DEL ALUMNO:	
NUCLEO:	
TALLER #:	
GRUPO:	
PROFESOR DEL GRUPO:	

**ASIGNATURAS QUE COMPONEN EL NUCLEO:**

- Ciencias naturales y educación ambiental
- Educación física, recreación y deportes
- Educación artística y cultural

**TEMA(S):**

1. Donde habitan los seres vivos
2. ¿Por qué es importante hacer ejercicio?
3. Los valores humanos

**INDICADOR(ES) A DESARROLLAR:**

- Identificar los distintos lugares donde habitan los seres vivos.
- Tener conocimiento sobre la importancia de hacer ejercicio y sus efectos positivos.
- Estimular la interacción de los niños a través del juego.
- Identifica los valores en las personas y se preocupa por conservar su belleza interior



1. DESARROLLO TEÓRICO DE LA TEMÁTICA CON SUS RESPECTIVOS EJEMPLOS

¿Dónde habitan los seres vivos?


Los animales viven en diferentes medios, los cuales pueden ser:

MEDIO ACUÁTICO

Los medios acuáticos son lugares con agua.

¿Sabías que hay diferentes lugares formados por agua?

Los ríos, los lagos, las lagunas y los océanos son paisajes del medio acuático.



En el medio acuático viven animales como el bagre, el camarón y la ballena.  
En el agua viven algas y algunas plantas.

EL AGUA ES MUY IMPORTANTE  
PARA TÚ VIDA!

RECUERDA QUE SIEMPRE  
TE BENEFICIAS DE LOS  
MEDIOS ACUATICOS.

*El medio acuático le proporciona grandes beneficios al ser humano. En él encuentra agua y alimento, también encontramos trabajo y diversión.*

## MEDIO TERRESTRE

El bosque tropical es un ambiente húmedo y oscuro.

¿Sabías que allí puedes encontrar distintos paisajes?

La **selva**, el **desierto**, el **campo**, la **playa** y la **ciudad** son ejemplos de ambientes terrestres.



Los seres del medio terrestre son diferentes, según el ambiente donde viven. Puedes encontrar cactus en el desierto, frailejones en el páramo y palmas en la playa.

¿COMO TODO SER VIVO, TE ADAPTAS A LAS CONDICIONES DEL AMBIENTE!

*Los animales y las plantas encuentran oportunidades para vivir en la tierra*

**¿POR QUÉ ES  
IMPORTANTE  
HACER  
EJERCICIO?**

Es importante porque favorece el buen desarrollo del cuerpo y proporciona la formación de hábitos saludables, basados en la actividad física, que serán de ayuda para tu desarrollo.

La actividad física ayuda a prevenir muchas enfermedades, como las degenerativas y las cardiovasculares.

### **HABILIDADES MOTRICES BASICAS**

Hay 4 habilidades físicas básicas que generarán energía y fortalecerán los músculos de tu cuerpo para mantenerte sano

Estás habilidades son:

- ✓ Fuerza
- ✓ Velocidad
- ✓ Resistencia
- ✓ Flexibilidad

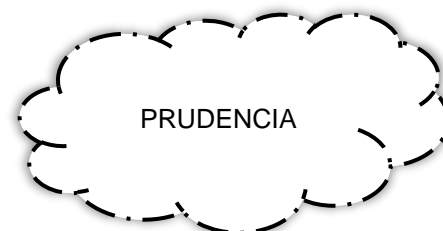





**LOS VALORES  
HUMANOS**



Son actitudes de comportamiento que consideramos correctas e importantes en la sociedad.



**2. ENLACES Y/O TEXTOS PARA PROFUNDIZAR LA TEMATICA**

1. LIBRO: Portal de la ciencia (Grupo editorial NORMA)
2. LIBRO: INTEGRADO activo 1 (Santillana Colombia mía)
3. RETOS PARA GIGANTES



3. EJERCICIOS DE REPASO

1. Identifica los nombres de algunos ambientes acuáticos

L       G

M       R

  S   T       N   Q      

R       O

2. Responde:

¿Cómo podemos mantener limpios los mares?

Empty dashed box for student response

3. Observa la imagen y marca con una X las características de algunos animales que habitan en el medio acuático y colorea.

Su cuerpo está cubierto de escamas.

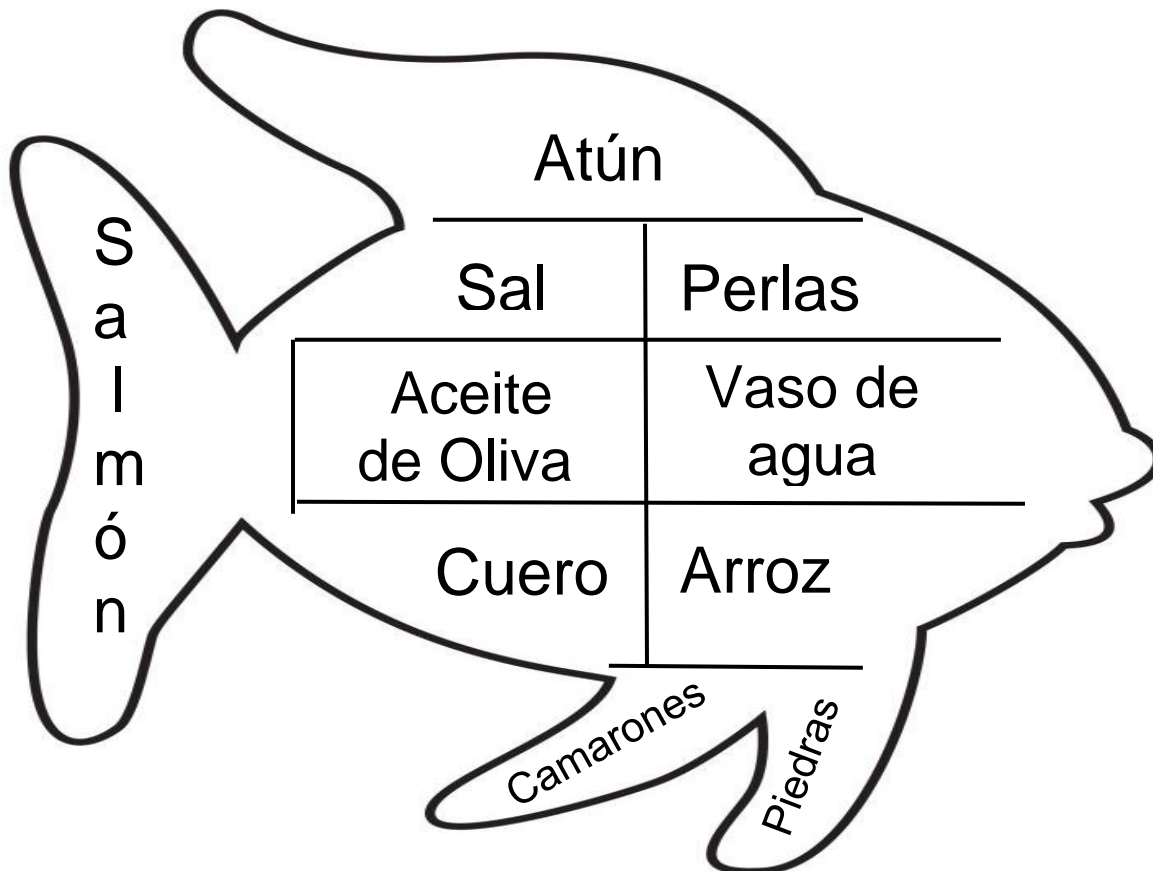







- Tienen aletas para nadar.
- Su piel es suave y está cubierta de pelos.
- La forma de su cuerpo es alargada.
- Salen a la superficie para respirar
- Respiran por las branquias

4. Colorea las casillas con los nombres de los **productos** que el ser humano consigue en el medio acuático.






5. Menciona mínimo tres características de cada ambiente terrestre, luego colorea.



❖

❖


❖



❖

❖

❖



❖

❖

❖



❖

❖

❖


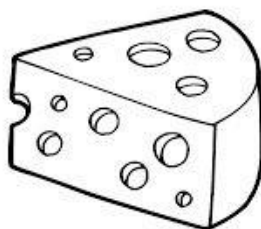




6. Dibuja cinco seres vivos que habitan en el medio terrestre.






7. Colorea los **artículos** y los **alimentos** que los seres humanos obtienen del medio terrestre.





8. Escribe el nombre de tres seres vivos que habitan en cada uno de los ambientes terrestres de la tabla, luego colorea.

	<p><b>PLAYA</b></p>	
	<p><b>DESIERTO</b></p>	
	<p><b>CIUDAD</b></p>	



## JUEGO DE FUERZA Y AGILIDAD

**¡ practica el siguiente juego con tu familia y amigos !**

### EL PASTOR Y LAS OVEJAS

- 1** Se divide el área de juego en dos lados, de un lado las “ovejas” y el “pastor” y en el medio entre las dos áreas el “lobo”.
- 2** Se enumera a cada oveja (1,2,3...) y cuando el pastor la llama por su número, la oveja intentara cruzar hacia el área segura.
- 3** El pastor debe de evitar que el lobo las capture, permaneciendo entre este y las ovejas con los brazos extendidos, pero sin llegar a tocarlo
- 4** El lobo no puede tocar al pastor; pero si logra tocar una oveja, se cambia los roles: la oveja pasa a ser el lobo, el lobo pastor y el pastor oveja.



El “lobo” y las “ovejas” se mueven en cuatro patas.

**¡ DISTRAÉTE Y  
DISFRUTA !**



¡ME ENCANTA  
AYUDAR!

COLOREA EL CAMINO QUE HAY QUE SEGUIR PARA SER  
UNA GRAN PERSONA

