

NUCLEO: COMUNICATIVO					
TALLER # 11					
DOCENTE:	Liliana Moreno Sánchez	WHATSAPP:	3104023480		
E-MAIL:	Zamy2004@gmail.com	GRUPO:	1-3	AÑO:	2020
DOCENTE:	Lina María Palacios Palacios	WHATSAPP:	3104068582		
E-MAIL:	Limapapa12@gmail.com	GRUPO:	1-1	AÑO:	2020
DOCENTE:	Betty Meléndez	WHATSAPP:	3053472865		
E-MAIL:	Bettymelendez8@hotmail.com	GRUPO:	1-2	AÑO:	2020

Nota: al responder el taller debe hacerle la portada de presentación así:

NOMBRES COMPLETOS DEL ALUMNO:	
NUCLEO:	
TALLER #:	
GRUPO:	
PROFESOR DEL GRUPO:	

ASIGNATURAS QUE COMPONEN EL NUCLEO: ESPAÑOL, LECTURA CRITICA E INGLES

INDICADOR(ES) A DERSARROLLAR:

- | |
|--|
| <p>1. Asociación de los sonidos de las vocales con algunos fonemas J-
HDESARROLLO TEÓRICO DE LA TEMÁTICA CON SUS RESPECTIVOS
EJEMPLOS</p> |
|--|

CONOZCAMOS LAS LETRA Z

Es otra de las consonantes que nos permiten enriquecer nuestro lenguaje permitiendo que nos expresemos cada día mejor.

2. ENLACES Y/O TEXTOS PARA PROFUNDIZAR LA TEMÁTICA

Competencias comunicativas.
Con ayuda de un adulto lee el cuento y luego colorea.

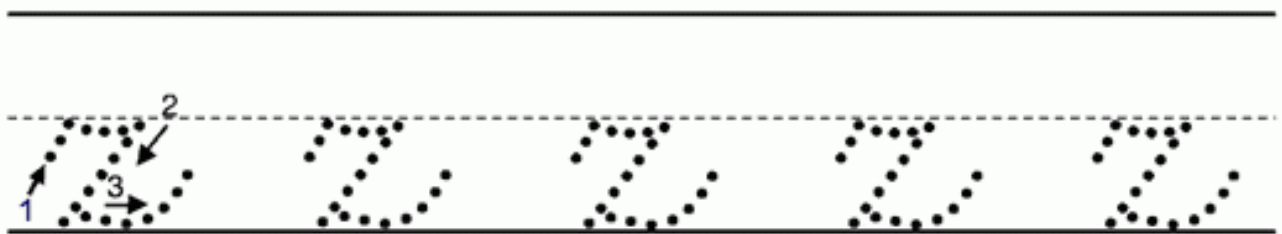
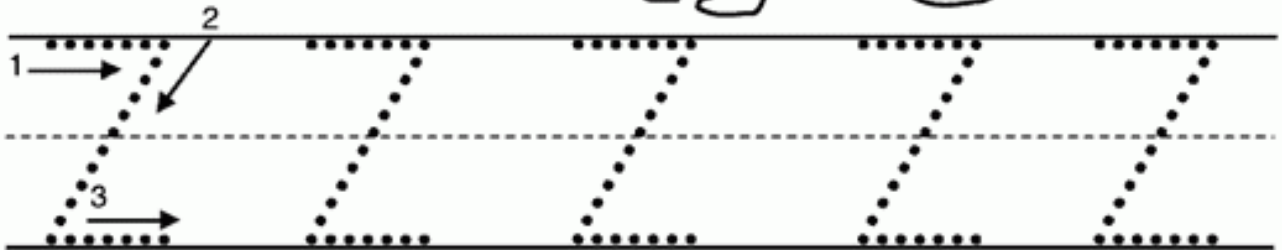
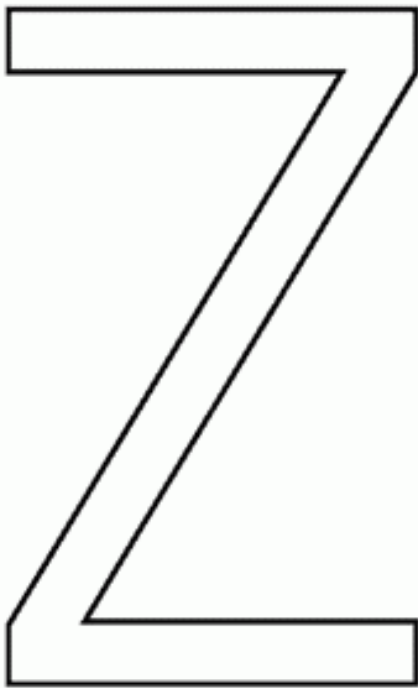
3. EJERCICIOS DE REPASO





ACTIVIDAD #1
Colorea y repasa las letras.

zorrillo




Actividad #2

Realiza la lectura con ayuda de un adulto, colorea y responde

NOMBRE: _____

FECHA: _____



El gusanito Lorenzo

El gusanito Lorenzo,
asomando la nariz,
come que come manzana,
come que come sin fin.

Es su casita redonda
el zulo que él cavó.
Cuando termine el almuerzo
piensa tomar el sol.

1. ¿Cómo se llama el gusanito?

2. ¿Qué come?


3. ¿Qué asoma?

4. ¿Cuándo piensa tomar el sol?

5. Escribe esta oración separando las palabras:

Lorenzocomemanzana

6. Escribe sus nombres:



ACTIVIDAD # 3

Encierra en un círculo y colorea las imágenes.

Circula la palabra que mejor describa el dibujo.

1. zoológico

carro

azul

zacate



2. ayer

cebra

fuerte

zapato



3. zorro

zapato

tomate

bolsa



4. fuerte

dulce

zombi

zócalo





Actividad # 5
Colorea y repasa las letras

za za ze ze zi zi zo zo zu zu

za za ze ze zi zi zo zo zu zu

za za ze ze zi zi zo zo zu zu

za za ze ze zi zi zo zo zu zu

za za ze ze zi zi zo zo zu zu

www.edu-fichas.com

Actividad #6
Completa colorea y responde.

Recuerda que la silaba la división de una palabra en fonema. ejemplo:ca -mi -sa.

La letra Za Ze Zi Zo Zu

za ze zi zo zu

Z z

Z z

Nombre: _____

Z z como en apato

¿Cuántas sílabas? (1) (2) (3) (4)

Z z como en ancós

¿Cuántas sílabas? (1) (2) (3) (4)

Z z como en anahoria

¿Cuántas sílabas? (1) (2) (3) (4)

Actividad #7

Realiza con ayuda de un adulto la lectura,recorta y pega en el cuaderno los dibujos de las palabras del recuadro.

ZA ZO ZU
za zo zu

.....

zapato	erizo	feroz	pizarra
zorro	azúcar	taza	zancudo

El zorro
El zorro es un animal mamífero,
tiene una piel hermosa
y es muy astuto.
En los campos hay que tener cuidado
porque el zorro caza
y se come a los animales,
pero no ataca a las personas.
El zorro tiene un olor muy fuerte.



Actividad #8

<p>RODEA LA LETRA Z.</p> <p style="text-align: center; font-size: 2em; border: 2px solid black; padding: 5px; display: inline-block;">Z</p> <p>Z F P D S</p> <p>W Z S Z T</p> <p>N J P Z S</p> <p>S Z F Z T</p> <p>W R Z K Z</p> <p style="font-size: 0.8em; margin-top: 10px;">Autor pictogramas: Sergio Palao Procedencia: ARASAAC (http://casdu.es/arasaac/) Licencia: CC (BY-NC-SA) Autora: Raquel Ruiz (http://mimundobautista.blogspot.com/)</p>	<p>UNE CON FLECHAS.</p> <table style="width: 100%; border: none;"> <tr> <td style="width: 50%;">Z+A</td> <td style="width: 50%;">ZO</td> </tr> <tr> <td>Z+U</td> <td>ZA</td> </tr> <tr> <td>Z+O</td> <td>ZU</td> </tr> <tr> <td>Z+A</td> <td>ZO</td> </tr> <tr> <td>Z+O</td> <td>ZA</td> </tr> </table>	Z+A	ZO	Z+U	ZA	Z+O	ZU	Z+A	ZO	Z+O	ZA
Z+A	ZO										
Z+U	ZA										
Z+O	ZU										
Z+A	ZO										
Z+O	ZA										

Actividad #9

COMPLETE AS PALAVRAS COM A LETRA Z:

	___ IRALDO
	___ UMBI
	___ EBRA
	___ ORRO
	___ AZÁ

Actividad #10

za


ZEBRA



1- VAMOS TREINAR A LETRA Z.

Z				

2- ENCONTRE E PINTE AS FIGURAS INICIADAS PELA LETRA Z.



Actividad #11

CALIGRAFANDO


VAMOS PRATICAR? CUBRA A LETRA Z:



ZILÁ



ZICO



ZEBRA




ZÉLIA



PRÁCTICAS DEL LENGUAJE DE 1º

LA LETRA Z

• REPASÁ, COLOREA Y REPETÍ EL SONIDO DE LAS SILABAS.



ES LA LETRA DE



Z

¿QUIÉN ES?

• LEE LAS ORACIONES Y DESCUBRE QUIÉN ES QUIÉN.

• ESCRIBI EN EL _____ SU NOMBRE.

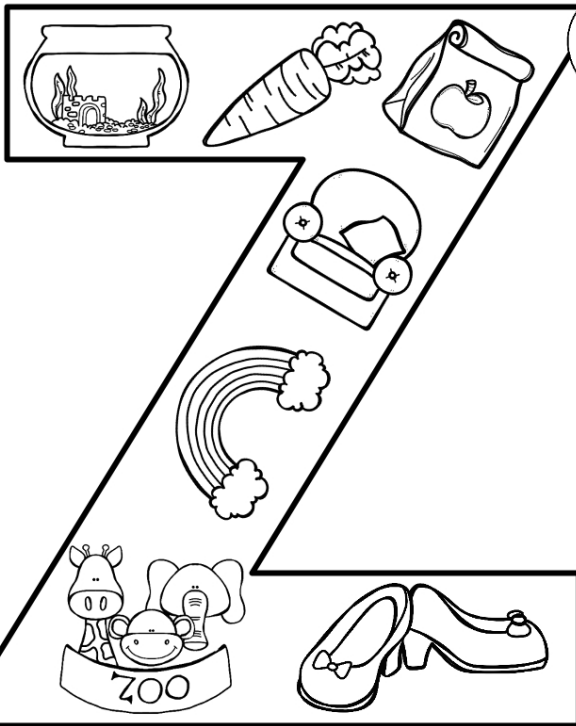
ZAIRA TIENE DOS TRENZAS. ZOE, SU AMIGA, USA ZARATILLAS. Y ZULEMA, ZAPATOS CON MOÑOS AZULES.



EZEQUIEL TOCA SU CABEZA. ENZO LEVANTA SU BRAZO DERECHO. Y ZACARÍAS, SU PIERNA IZQUIERDA.



Encuentra los dibujos que inicien con la letra Z-z.



Escribe los nombres de los dibujos que encontraste.

1-	
2-	
3-	
4-	
5-	

Realiza 5 oraciones usando los dibujos que coloreaste.

1-	
2-	
3-	
4-	
5-	