



INSTITUCION EDUCATIVA
REINO DE BELGICA

Planeación de actividades

Página 1 de 7

NOMBRE DEL DOCENTE: Betty Meléndez, Lina Palacios, Liliana Moreno

ÁREA O ASIGNATURA: __ NUCLEO COMUNICATIVO GRADO __ 1 __ GRUPO (S): __ 1,2,3 __

TEMA(S): Letra L

SEMANA DEL 11AL 22MES 5 AÑO 2020


ALUMNO _____

INDICADOR(ES) A DESARROLLAR:

Asociación de los sonidos de las vocales con algunos fonemas , L

1. DESARROLLO TEÓRICO DE LA TEMÁTICA CON SUS RESPECTIVOS EJEMPLOS

CONOZCAMOS LA LETRA L. Con ayuda de un adulto realiza la lectura (El lechero)



EL LECHERO L

Por las mañanas temprano, el lechero ordeña las vacas y con la leche hace mantequilla, queso, batidos y flanes. ¡Qué rico está todo! Los niños del País de las Letras crecen muy sanos pues la leche es un alimento estupendo.

EL RINCONCITO DE INFANTIL

* Realiza al niño o niña preguntas como:

- cómo crecen los niños del país de las letras?
- Qué alimento los ayuda a crecer?
- Qué hace el lechero por las mañanas?
- Qué ñ hace el lechero con la con la leche?

2. ENLACES Y/O TEXTOS PARA PROFUNDIZAR LA TEMÁTICA

Texto para profundizar: Competencias comunicativas (todos a aprender paginas 25-26)



3. EJERCICIOS DE REPASO

Discriminación visual y auditiva

Lee y escribe: le lu li la lo.

-Busca las palabras iguales y únelas con una una línea

Luna

lulo

loma

loma

Luna

lulo

Une cada sílaba con los siguientes dibujos.



la

le

li

lo

lu





COLOREA Y REALIZA LA ACTIVIDAD COMO CORRESPONDE.

MATERIAL lindo

MATERIAL lindo

Encuentra las sílabas

la	lo	li	lo	la
lu	le	le	le	le
li	li	li	li	li

la - rojo le - amarillo ll - verde
lo - azul lu - morado

La Le Li Lo Lu
la le li lo lu
al el il ol ul
la le li lo lu

MATERIAL lindo



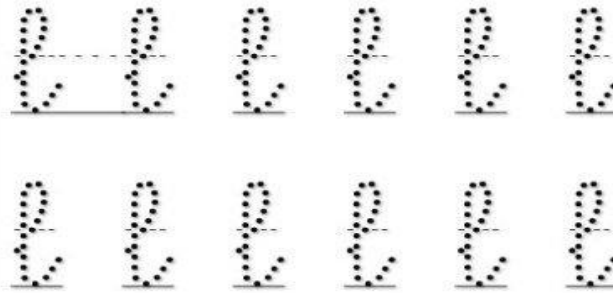
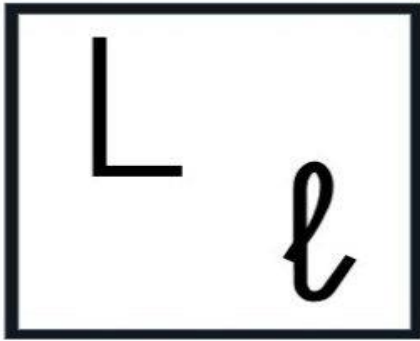
Encuentra las sílabas

la	lo	li	lo	la
lu	le	le	le	le
li	li	li	li	li

la - rojo le - amarillo ll - verde
lo - azul lu - morado








RESALTA CON LÁPIZ LA LETRA "L" Y COLOREA.





REPASEMOS

MATERIAL Lindo				MATERIAL Lindo	
Lee y repasa.				Palomear cada enunciado que pueda leer sin ayuda.	
sol	liso	pasos	amasa	La sopa de papa.	
los	osos	suma	pasas	El pelo es liso.	
sal	piso	masa	Melisa	Melisa puso la mesa.	
sus	puso	mesa	sopa	Susi amasa la masa.	
usa	sala	pasa	paseo	Lalo puso pasas al pan.	
más	solo	pesas	salimos	Los osos pasean en el sol.	
Observa y escribe.				El sapo sale solo y salta.	
	$\begin{array}{r} 1 \\ + 2 \\ \hline 3 \end{array}$		Mami limpia el piso y la sala		
Los osos son malosos.				Los pasos son de oso.	
			El sol sale en la mañana.		
Susi usa la sal en su sopa.				Ema le puso sal a la masa.	



PRONUNCIA LOS NUMEROS EN INGLES Y COLOREALOS COMO MAS TE GUSTE.





RELACIONA CADA NUMERO CON SU NOMBRE EN INGLES Y PRONUNCIALOS.

2
6
1
6
7
4
9
8

one
six
four
two
nine
eight
five
seven
three

An arrow points from the number '1' in the vertical list to the word 'one' in the horizontal list.