



NOMBRE DEL DOCENTE: LILIANA MORENO, BETTY MELÉNDEZ, LINA MARÍA PALACIOS

ÁREA O ASIGNATURA NÚCLEO HUMANÍSTICO - GRADO 1° - GRUPO (S):1°1,1°2,1°3 SOCIALES, TALLER # 2

SEMANA DEL 4 AL 8 MES 05 AÑO: 2020

TEMA(S): EL CAMPO Y LA CIUDAD

INDICADOR(ES) A DESARROLLAR: Dar a conocer las diferentes actividades que se realizan en el campo y la ciudad.

Alumno _____

Concepto: La zona urbana se caracteriza por tener un número mayor de habitantes al igual que medios de transporte, comunicación y mayor presencia de empleos.

La zona rural suele ser más concurrida por agricultores, granjeros y mayor desarrollo de actividades de campo.

ACTIVIDAD #1

¿CÓMO ES LA CIUDAD?

En la ciudad hay muchas calles y avenida para la circulación de carros, buses y otros vehículos. También hay supermercados, tiendas de barrio, oficinas, teatros, museos y hospitales.

Para que haya orden en las calles de la ciudad, existen **normas de tránsito**. Todas las personas que viven en la ciudad deben **conocerlas y respetarlas**.

- Escribe tu dirección _____
- Tu nombre _____
- Nombre de tu barrio _____
- Numero de tu casa _____
- Nombre de tu ciudad _____
- Número de Teléfono de tu casa _____

ACTIVIDAD #2

• Escribe debajo de cada dibujo de acuerdo con el código:

C



campo

CIU

ciudad

C y CIU

campo y ciudad



ACTIVIDAD #3

Escribe los números en donde corresponde

- 1 Pocos habitantes 2 Pocos carros
- 3 Edificios bajos 4 Muchos carros
- 5 Edificio altos 6 Muchos habitantes

PUEBLO	CIUDAD
1	

CIVICA

TEMA: Normas para evitar accidentes en la calle

INDICADOR A DESARROLLAR: Informar y reconocer las prevenciones necesarias de las normas de tránsito

PUEDO





EN LA CALLE

NO PUEDO





CRUZAR POR EL PASO DE CEBRA



TIRAR PAPELES A LA PAPELERA



CAMINAR POR LA ACERA



SEMÁFORO VERDE CRUZAR LA CALLE



SENTARME EN UN BANCO



RABIETA



CORRER



ROMPER COSAS



SEPARARME DE MAMÁ






TIRAR PAPELES AL SUELO



SEMÁFORO ROJO NO CRUZAR LA CALLE


ACTIVIDAD #1

Completa las oraciones según las imágenes

	
AL BAJAR DEL	DEBEMOS HACERLO SIEMPRE POR EL LADO DE LA
	
LOS NIÑOS DEBEN CRUZAR LA	ACOMPAÑADOS SIEMPRE DE UN
	
CUANDO VAYAS EN	, DEBES PONERTE SIEMPRE EL

ACTIVIDAD #2

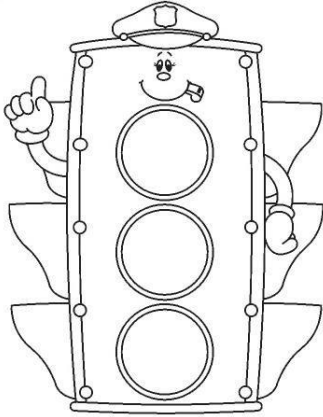
COLOREA Y COMPLETA.



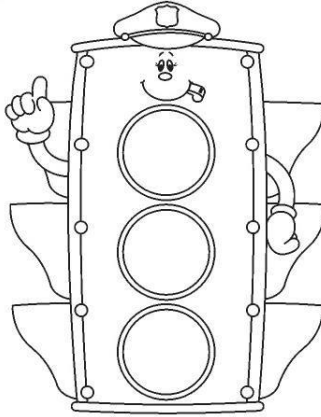
HAY QUE CRUZAR LA CALLE CUANDO
EL _____ ESTÉ EN
COLOR _____.

ACTIVIDAD #3


Lee con atención y colorea cada semáforo



PASAR



ESPERAR



NO PASAR

