

NOMBRE DEL DOCENTE: LILIANA MORENO, BETTY MELÉNDEZ, LINA MARÍA PALACIOS

ÁREA O ASIGNATURA NÚCLEO BIOFÍSICO - GRADO 1° - GRUPO (S): 1°1, 1°2, 1°3 CIENCIAS NATURALES, TALLER # 2

SEMANA DEL 4 AL 8 MES 05 AÑO: 2020

TEMA(S): TEMA: DESCRIPCIÓN DEL CICLO DE LOS SERES VIVOS




INDICADOR(ES) A DESARROLLAR: Describir y dar a conocer los cambios y el ciclo que experimenta cada ser vivo con el tiempo. Al crecer, desarrollarse, reproducirse y morir.

NOMBRES Y APELLIDOS DEL ESTUDIANTE: _____ Grado: _____




¿Cómo nacen los animales?

- Nacen del útero de su madre




- Nace de un huevo



Los animales que nacen del útero de su madre son **vivíparos**. Los que nacen de huevos son **ovíparos**.

ACTIVIDAD #1

Observa las fotografías, escribe el nombre del ser que nace y clasificalo si es viviparo u oviparao.




ACTIVIDAD #2

Observa las fotografías. Completa las palabras y descubre los nombres del padre y de la madre en cada caso.



G		L	L		N	A
---	--	---	---	--	---	---




G				O
---	--	--	--	---

Y		G		
---	--	---	--	--

C		B		L		O
---	--	---	--	---	--	---

ACTIVIDAD #3

Colorea la parte de la planta que da origen a otras plantas iguales.



Consulta cual es la parte que permite la reproducción y haga una breve descripción:

Decora con plastilina un animal.

NOTA: Al no tener libros guías para cada estudiante por falta de recursos, se recurre a links de internet y copias de libros pertenecientes a la biblioteca de la institución como los mencionados.

ENLACES Y/O TEXTOS PARA PROFUNDIZAR LA TEMÁTICA

- Portal de la ciencia #1
(Grupo editorial norma)
Pág. 28, 29 y 30
- Libro integrado activo #1
(Editorial Santillana)
Pág. 268 y 269
- <https://drive.google.com/drive/u/1/folders/1A3vO22qcQsP6U95AfFUjDxYcglEyUaNy>
- <https://www.pinterest.es/pin/538532067943651800/>