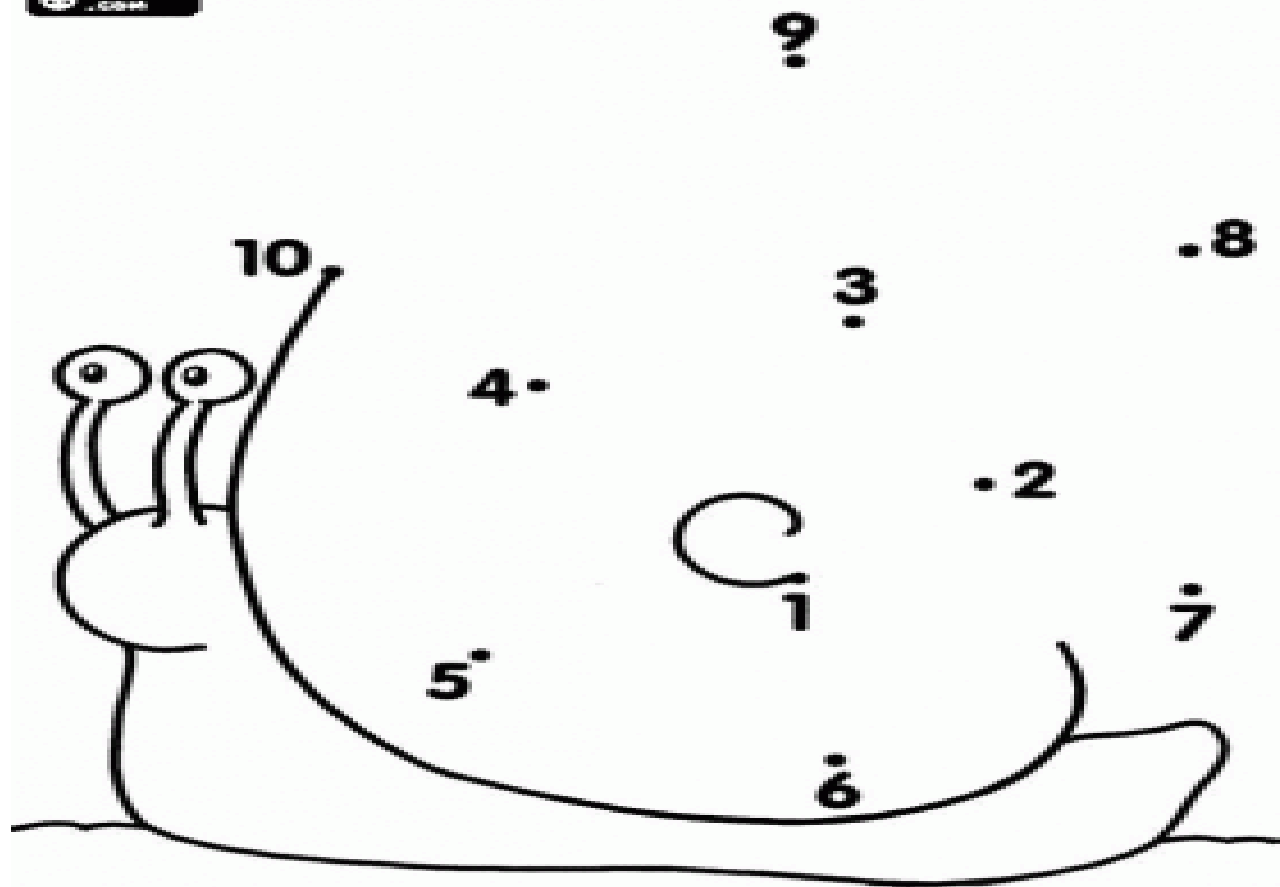











INSTITUCION EDUCATIVA REINO DE BELGICA
 RESOLUCION N° 10032 DE OCTUBRE 11 de 2013
 RESOLUCION N° 013989 DE DICIEMBRE de 2014


ASIGNATURA /AREA/DIMENSIONES	TODAS LAS DIMENSIONES	GRADO:	TRANSICIÓN
PERÍODO	TERCERO	AÑO:	2024
NOMBRE DEL ESTUDIANTE			

1	11	21	31	41
2	12	22	32	42
3	13	23	33	43
4	14	24	34	44
5	15	25	35	45
6	16	26	36	46
7	17	27	37	47
8	18	28	38	48
9	19	29	39	49
10	20	30	40	50



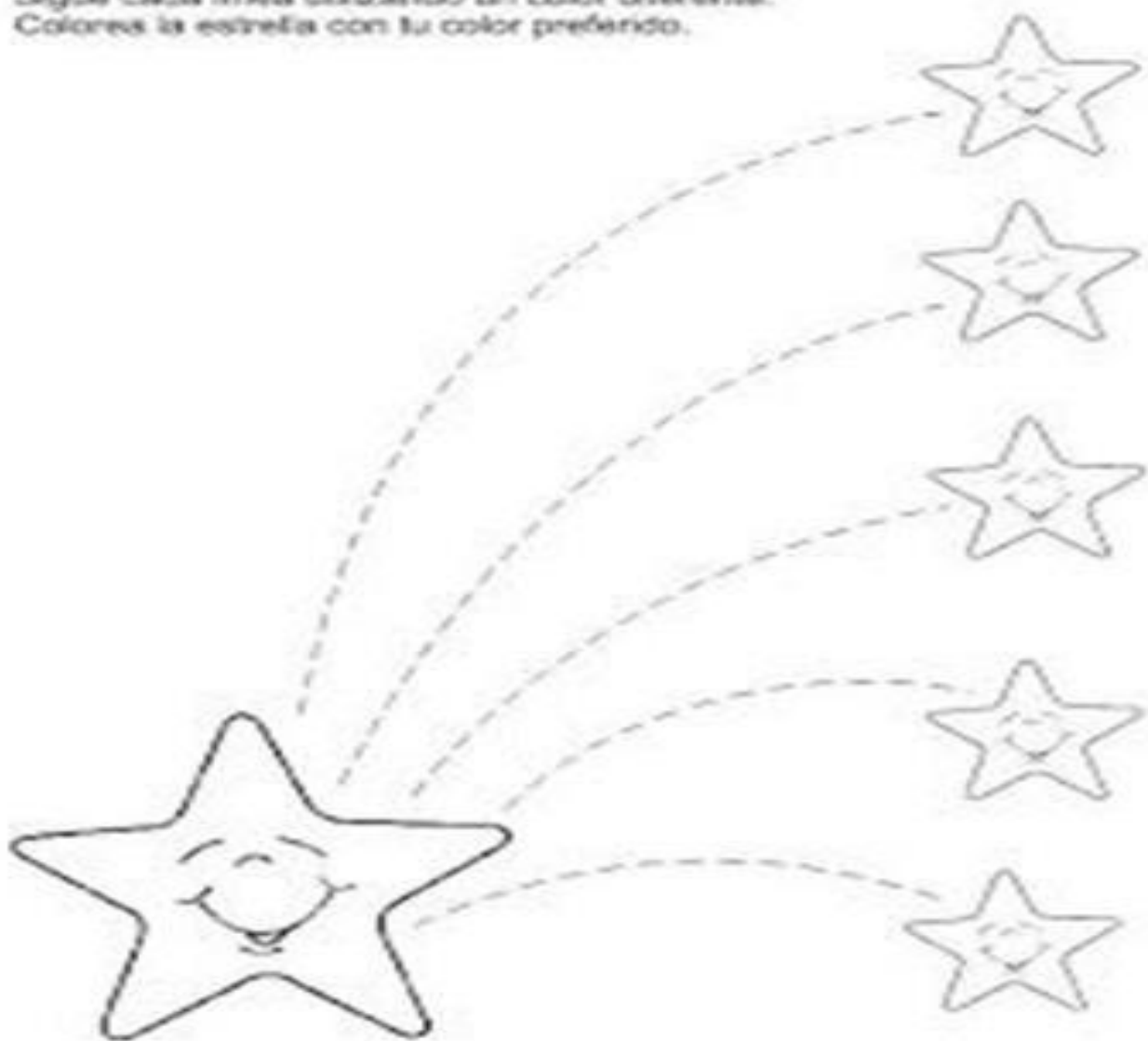


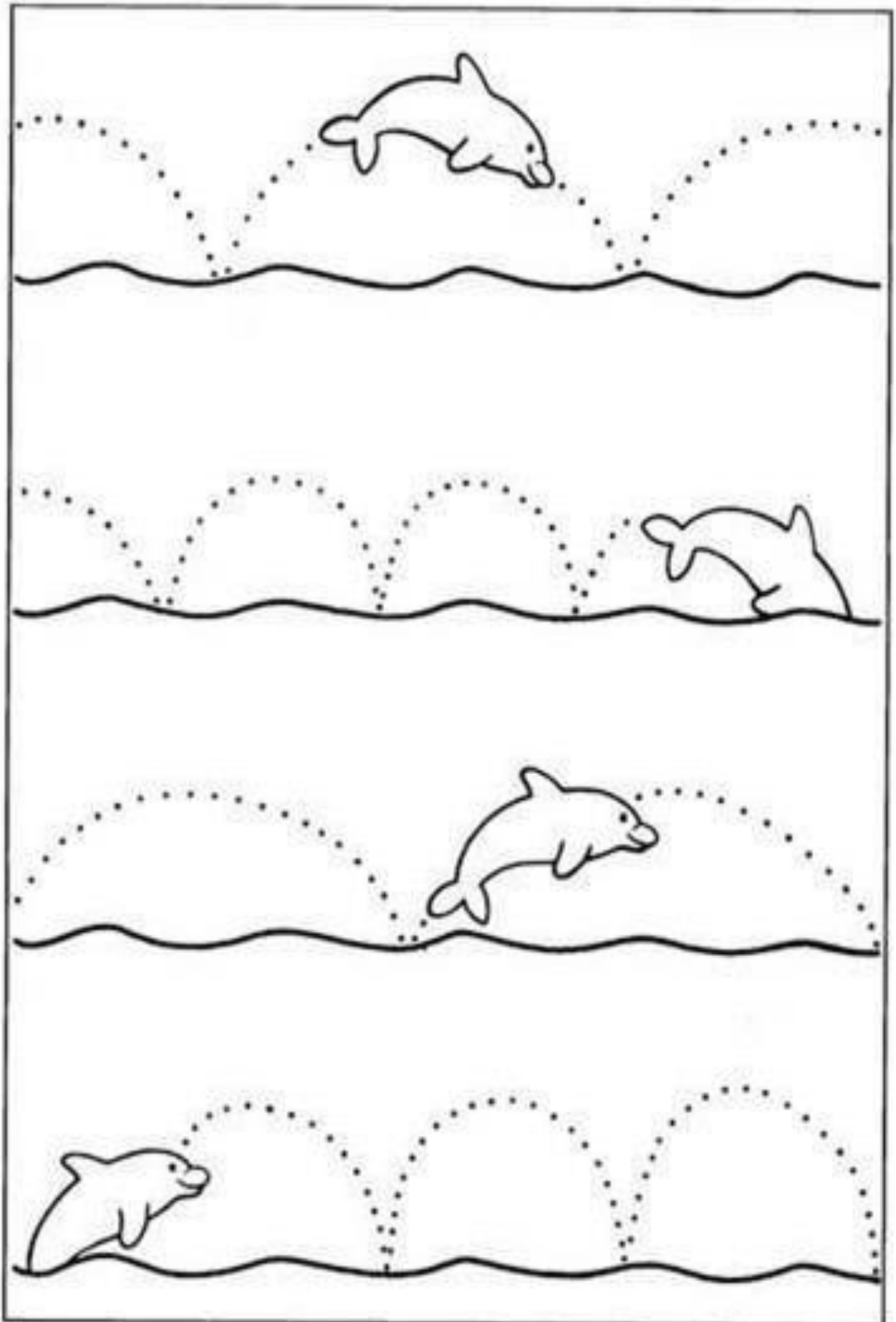
 clown fish							
 sea horse							
 crab							
 sea star							
 shark							



1. white 2. Black 3. Orange 4. Blue 5. Light Blue

Repasa las líneas punteadas en la dirección que indican las flechas.
Sigue cada línea utilizando un color diferente.
Colorea la estrella con tu color preferido.






APRESTAMIENTO

Forma la lluvia siguiendo
la línea punteada.





© 2000 BY THE UNIVERSITY OF TEXAS AT AUSTIN

5070041

- Observa la imagen y construye la palabra. Realiza el trazo siguiendo su correcta direccionalidad.
- Utiliza el renglón adecuadamente y colorea.




no



sa



no




la



sa



a



el



ela



pa


Forma palabras, utiliza las silabas de las burbujas.

pa → to pu ma

pe pi pe sa

lo pa

pi so la



- 1. pato
- 2. _____
- 3. _____
- 4. _____

- 5. _____
- 6. _____
- 7. _____