

INSTITUCION EDUCATIVA REINO DE BELGICA

NIT: 900,709,106.1

ESTADO SITUACIÓN FINANCIERA

cifras en pesos

Al 30 de Junio de 2024

ESTADO DE SITUACIÓN FINANCIERA

Página 1 de 2

Fecha de proceso 05/07/2024

Hora de Proceso 14:32:02

Grupos/ Subgrupos / Conceptos	Vigencia 202406	Var. Vert.	Vigencia 202306	Var. Vert.	Variación (+/-)
ACTIVO					
CORRIENTE					
Efectivo y equivalentes al efectivo	\$93,122,442.00	100.0%	\$45,257,121.00	100.0%	\$47,865,321.00
Cuentas por cobrar por transacciones con contraprestación	\$0.00	0.0%	\$0.00	0.0%	\$0.00
Total CORRIENTE:	\$93,122,442.00	100.0%	\$45,257,121.00	100.0%	\$47,865,321.00
Total ACTIVO	\$93,122,442.00	100.0%	\$45,257,121.00	100.0%	\$47,865,321.00
PASIVO					
CORRIENTE					
Cuentas por pagar	\$850,000.00	0.9%	\$1,359,504.00	3.0%	-\$509,504.00
Total CORRIENTE:	\$850,000.00	0.9%	\$1,359,504.00	3.0%	-\$509,504.00
Total PASIVO	\$850,000.00	0.9%	\$1,359,504.00	3.0%	-\$509,504.00
TOTAL PASIVOS	\$850,000.00	0.9%	\$1,359,504.00	3.0%	-\$509,504.00
PATRIMONIO					
PATRIMONIO					
Capital Fiscal	\$40,723,319.00	43.7%	\$40,723,319.00	90.0%	\$0.00
Resultado del ejercicio	\$82,252,260.00	88.3%	\$22,087,995.00	48.8%	\$60,164,265.00

ESTADO SITUACIÓN FINANCIERA

cifras en pesos

Al 30 de Junio de 2024


ESTADO DE SITUACION FINANCIERA

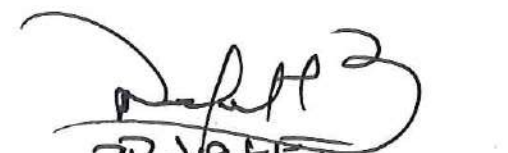
Grupos/ Subgrupos / Conceptos	Vigencia 202406	Var. Vert.	Vigencia 202306	Var. Vert.	Variación (+/-)
<u>PATRIMONIO</u>					
PATRIMONIO					
Resultado de ejercicios anteriores	-\$30,703,137.00	-33.0%	-\$18,913,697.00	-41.8%	-\$11,789,440.00
Total PATRIMONIO:	\$92,272,442.00	99.1%	\$43,897,617.00	97.0%	\$48,374,825.00
Total PATRIMONIO	\$92,272,442.00	99.1%	\$43,897,617.00	97.0%	\$48,374,825.00
TOTAL PATRIMONIO	\$92,272,442.00	99.1%	\$43,897,617.00	97.0%	\$48,374,825.00
TOTAL PASIVO Y PATRIMONIO	\$93,122,442.00	100.0%	\$45,257,121.00	100.0%	\$47,865,321.00


ELIZABETH RINCON ECHEVERRI

RECTOR

C.C. 43765646.0


NELSON Mgico B.
ELIZABETH RINCON ECHEVERRI
RECTOR
contador.
C.C. 43765646.0
TP 71985-1


TP 71985-1
NELSON Mgico B.

Periodo Junio de 202406 y Periodo Junio de 202306

ESTADO DE RESULTADO

Grupos/ Subgrupos / Conceptos	Vigencia 202406	Var. Vert.	Vigencia 202306	Var. Vert.	Variación absol.(+/-)	Var. Rel.(+/-)
INGRESOS						
Ingresos sin contraprestación						
Otras Transferencias	91,653,227	100.0%	59,572,434	99.8%	32,080,793	53.9%
Total INGRESOS - Ingresos sin contraprestación	91,653,227	100.0%	59,572,434	99.8%	32,080,793	53.9%
Ingresos con contraprestación						
Ingresos financieros	2,025	0.0%	6,356	0.0%	-4,331	-68.1%
Otros ingresos por transacciones con contraprestación (Arrendamientos)	0	0.0%	112,000	0.2%	-112,000	-100.0%
Total INGRESOS - Ingresos con contraprestación	2,025	0.0%	118,356	0.2%	-116,331	-98.3%
Total INGRESOS	91,655,252	100.0%	59,690,790	100.0%	31,964,462	53.6%
GASTOS						
Gasto Público Social						
Gasto Público Social Educación	0	0.0%	5,095,000	13.5%	-5,095,000	-100.0%
Total GASTOS - Gasto Público Social	0	0.0%	5,095,000	13.5%	-5,095,000	-100.0%
Transferencias y subvenciones						
Transferencias y Subvenciones	4,206,650	44.7%	6,879,000	18.3%	-2,672,350	-38.8%
Total GASTOS - Transferencias y subvenciones	4,206,650	44.7%	6,879,000	18.3%	-2,672,350	-38.8%
Administración y operación						
De administración y Operación	5,100,000	54.2%	25,628,795	68.2%	-20,528,795	-80.1%
Total GASTOS - Administración y operación	5,100,000	54.2%	25,628,795	68.2%	-20,528,795	-80.1%

Periodo Junio de 202406 y Periodo Junio de 202306

ESTADO DE RESULTADO

Grupos/ Subgrupos / Conceptos	Vigencia 202406	Var. Vert.	Vigencia 202306	Var. Vert.	Variación absol.(+/-)	Var. Rel.(+/-)
GASTOS						
Otros Gastos						
Comisiones Bancarias	96,342	1.0%	0	0.0%	96,342	100.0%
Total GASTOS - Otros Gastos	96,342	1.0%	0	0.0%	96,342	100.0%
Total GASTOS	9,402,992	100.0%	37,602,795	100.0%	-28,199,803	-75.0%
EXCEDENTE O DEFICIT DEL PERIODO	82,252,260		22,087,995		60,164,265	



ELIZABETH RINCON ECHEVERRI


RECTOR

C.C. 43765646

ELIZABETH RINCON ECHEVERRI

RECTOR

C.C. 43765646



NIT 900 709 106.1
 TI 71985-71

INSTITUCION EDUCATIVA REINO DE BELGICA
NIT: 900,709,106.1
ESTADO DE CAMBIOS EN EL PATRIMONIO


cifras en pesos
 Al 30 de Junio de 2024

Vigencia 2024

Grupos					
Conceptos	CAPITAL FISCAL	RESULTADO DEL EJERCICIO	RESULTADOS DE EJERCICIOS ANTERIORES	Total Patrimonio	
CAPITAL FISCAL	40,723,319			40,723,319	
DÉFICIT DE EJERCICIO		0		0	
EXCEDENTE DEL EJERCICIO		82,252,260		82,252,260	
PÉRDIDAS O DÉFICITS ACUMULADOS			(55,353,628)	(55,353,628)	
UTILIDADES O EXCEDENTES ACUMULADOS			24,650,491	24,650,491	
Saldo Patrimonio Vigencia 2023	40,723,319	82,252,260	(30,703,137)	92,272,442	


Grupos					
Conceptos	CAPITAL FISCAL	RESULTADO DEL EJERCICIO	RESULTADOS DE EJERCICIOS ANTERIORES	Total Patrimonio	
CAPITAL FISCAL	40,723,319			40,723,319	
DÉFICIT DE EJERCICIO		0		0	
EXCEDENTE DEL EJERCICIO		22,087,995		22,087,995	
PÉRDIDAS O DÉFICITS ACUMULADOS			(43,564,188)	(43,564,188)	
UTILIDADES O EXCEDENTES ACUMULADOS			24,650,491	24,650,491	
Saldo Patrimonio	40,723,319	22,087,995	(18,913,697)	43,897,617	

VARIACIONES		
CAPITAL FISCAL		\$ 0.00
DÉFICIT DE EJERCICIO		\$ 0.00
EXCEDENTE DEL EJERCICIO		\$ 60,164,265.00
PÉRDIDAS O DÉFICITS ACUMULADOS		-\$ 11,789,440.00
UTILIDADES O EXCEDENTES ACUMULADOS		\$ 0.00
TOTAL VARIACIÓN DEL PATRIMONIO		\$ 48,374,825.00



ELIZABETH RINCON ECHEVERRI

RECTOR
 C.C. 43765645



NELSON LEON MEJIA BILBAO

CONTADOR
 C.C. 71669550