
	Alcaldía De Medellín				 Alcaldía de Medellín
	Secretaría De Educación Municipal				
	Institución Educativa El Diamante				
	Cronograma de actividades				

PROTOCOLO DE BIOSEGURIDAD PARA ASISTENCIA EN JORNADA REGULAR

Práctica de higiene y distanciamiento social priorizadas para la comunidad educativa

El conjunto de actividades que se desarrolle durante la jornada escolar debe llevarse a cabo en atención a las medidas de protección y cuidado que incluyen:

1. FLEXIBILIZACIÓN DE JORNADAS

Para los estudiantes que se encuentren enfermos o en cuarentena por cercanía de algún paciente enfermo.

Para todos los estudiantes de los distintos niveles y jornadas la jornada escolar es regular.

JORNADA	Preescolar		Primaria		Secundaria	
	Entrada	Salida	Entrada	Salida	Entrada	Salida
Mañana	7:00 a.m	12:00 m	6:30 a.m.	11:30 a.m	6:15 a.m	12:15 p.m
Tarde	12:30 p.m	5:30 p.m	12:00 m	5:00 p.m	12:30 p.m	6:30 p.m



2. DINÁMICA DE LLEGADA-SALIDA Y UBICACIÓN ESTUDIANTES

Es normal, se procura el ingreso por las rampas y la salida por las escaleras. Evitando en la medida de lo posible las aglomeraciones.

El uso de tapabocas será de carácter obligatorio hasta tanto las autoridades lo dispongan, para todas las personas que se encuentren dentro de la institución. El tapabocas debe cubrir por completo nariz y boca y debe retirarse únicamente al momento de ingerir alimentos. A continuación se describe detalladamente el uso de este elemento de protección personal.

USO DEL TAPABOCAS DESECHABLE

- Lávate las manos previamente con agua y jabón o con un desinfectante a base de alcohol. Cúbrete la boca y la nariz con la mascarilla, y asegúrate de que no haya espacios entre tu cara y la máscara.
- Evita tocar la mascarilla mientras la usas. Si lo haces, lávate las manos con agua y jabón o con un desinfectante a base de alcohol. Cámbiate de mascarilla tan pronto como esté húmeda y no reutilices las mascarillas que son para un solo uso.
- Quítatela por detrás (no toques la parte delantera de la mascarilla). Deséchala inmediatamente en un recipiente cerrado, y lávate las manos con agua y jabón o con un desinfectante a base de alcohol.
- Cuando se retire el tapabocas, hágalo desde las cintas o elásticos, nunca toque la parte externa de la mascarilla.

	Alcaldía De Medellín	 Alcaldía de Medellín
	Secretaría De Educación Municipal	
	Institución Educativa El Diamante	
	Cronograma de actividades	

- Una vez retirada, doble el tapabocas con la cara externa hacia dentro y deposítela en una bolsa de papel o basura.
- Inmediatamente después del retiro del tapabocas realice lavado de manos con agua y jabón.



Uso del tapabocas de tela

- Lávese las manos antes de colocarse el tapabocas de tela
- Ajustarse bien, pero de manera cómoda contra el costado de la cara
- Sujetarse con cintas o cordones que se enganchan en las orejas
- Permitir respirar sin restricciones
- Poder lavarse y secarse sin que se dañen ni cambie su forma
- Para retirarse los tapabocas de tela las personas deben tener cuidado de no tocarse los ojos, la nariz ni la boca.
- Lavarse las manos inmediatamente después de quitársela
- El tapabocas de tela después de usarlo se debe mantener en una bolsa cerrada hasta el momento de lavarlo.
- No se recomienda guardar el tapabocas de tela sin empaque en el bolso, o bolsillos sin la protección por que se pueden contaminar, romper o dañar.
- Los tapabocas no se deben dejar sin protección encima de cualquier superficie (ej. Mesas, repisas, entre otros) por el riesgo de contaminarse.
- Cuando se retire el tapabocas, hágalo desde las cintas o elásticos, nunca toque la parte externa de la mascarilla.
- Una vez retirada, doble el tapabocas con la cara externa hacia dentro y deposítela en una bolsa de papel o basura.
- Inmediatamente después del retiro del tapabocas realice lavado de manos con agua y jabón.

El tapabocas se debe mantener en su empaque original si no se va a utilizar o en bolsas selladas, no se recomienda guardarlos sin empaque en el bolso, o bolsillos sin la protección porque se pueden contaminar, romper o dañar.

3. LAVADO DE MANOS

En la institución educativa se recomienda antes y después de consumir alimentos y cuando estén visiblemente sucias.

	Alcaldía De Medellín	 Alcaldía de Medellín
	Secretaría De Educación Municipal	
	Institución Educativa El Diamante	
	Cronograma de actividades	

La comunidad podrá disponer según su necesidad del uso lavamanos portátiles y lavamanos fijos con los que cuenta la Institución con su respectivo dispensador de jabón.

4. GENERALIDADES

- Asistencia al servicio educativo siempre y cuando no se presente ningún síntoma de enfermedad.
- Abstenerse de compartir alimentos y materiales como expresión de cuidado de sí mismo y del otro.
- Evitar tocarse la cara, frotarse la nariz y los ojos.
- Evitar llevar objetos de la casa como juguetes, lazos, balones, entre otros.
- No se recomienda el uso de guantes, excepto para quienes realizan labores de limpieza y desinfección.
- Al toser o estornudar cubrirse bien la boca y la nariz con el codo o con un pañuelo desechable para retener las secreciones respiratorias, medidas establecidas en el protocolo de etiqueta respiratoria: Usar pañuelos desechables y tirarlos inmediatamente a la caneca de residuos peligrosos habilitado para tal fin de color rojo.
- Las uñas deben mantenerse cortas y cuidadas, evitando el uso de anillos, pulseras, relojes de muñeca u otros adornos que puedan dificultar una correcta higiene de manos.
- Las aulas de clase se asean y desinfectan una sola vez al día al finalizar la jornada.